

VERBALE DELL'ASSEMBLEA ORDINARIA DI

EDISON SpA

del 24 aprile 2012

* * * * *

Il giorno 24 aprile 2012 alle ore 10,30 in Milano, Foro Buonaparte n. 31, hanno inizio i lavori dell'assemblea parte ordinaria in prima convocazione di Edison S.p.A.

Il dr. **Renato Ravanelli** a norma dell'art. 12 dello statuto sociale, nella sua qualità di Presidente del Consiglio di Amministrazione, assume la presidenza dell'assemblea e, con il consenso unanime degli intervenuti, chiama a svolgere le funzioni di segretario il notaio Piergaetano Marchetti.

Il **Presidente**, anzitutto, informa che, oltre a sé medesimo, sono presenti gli amministratori:

Bruno Lescoeur – Amministratore delegato

Mario Cocchi,

Gian Maria Gros-Pietro

Mauro Miglio

Paolo Rossetti

Klaus Stocker

ed i sindaci signori:

Alfredo Fossati

Angelomaria Palma

Leonello Schinasi

mentre hanno motivato l'assenza gli amministratori signori:

Gregorio Gitti

Jean.Lous Mathias

Henri Proglia

Thomas Piquemal

Andra Viero

Steven Wolfram

Il **Presidente** quindi comunica quanto segue:

- il capitale sociale è di euro 5.291.700.671,00 suddiviso in n. 5.291.700.671 azioni da nominali euro 1 (uno) cadauna di cui n. 5.181.108.251 azioni ordinarie e n. 110.592.420 azioni di risparmio;

- gli intervenuti risultano attualmente 15, rappresentanti in proprio o per delega n. 100 azionisti per complessive n. 4.749.073.417 azioni, rappresentanti il 91,661343% del capitale sociale con diritto di voto;

- l'elenco nominativo dei partecipanti, in proprio o per delega, con l'indicazione del numero delle azioni da ciascuno possedute, nonché i nominativi dei soggetti votanti in qualità di creditori pignorati, riportatori e usufruttuari, è a disposizione degli intervenuti e, completato dei nominativi di coloro che eventualmente intervenissero successivamente o che si allontanassero prima di ciascuna votazione, sarà allegato al verbale dell'assemblea;

- ai sensi dell'art. 135-*undecies* del decreto legislativo 24 febbraio 1998, n. 58, la società ha designato Servizio Titoli SpA, qui intervenuta tramite la Signora Angela Contessotto, quale soggetto al quale gli aventi diritto potessero conferire una delega con istruzioni di voto su tutte o alcune delle proposte all'ordine del giorno. Al proposito, è fatto invito al Rappresentante di rendere, riconoscendone i presupposti, tutte le dichiarazioni previste dalla vigente disciplina;

- i nominativi e le percentuali di capitale detenuto dai soggetti che possiedono direttamente o indirettamente azioni della Società con diritto di voto in misura superiore al 2% del capitale sociale sottoscritto, rappresentato da azioni con diritto di voto, secondo le risultanze del libro soci e delle comunicazioni ufficiali ricevute e dalle informazioni in nostro possesso, a tutto il 23 aprile 2012 sono i seguenti:

SOGGETTO	Numero azioni ordinarie possedute	Percentuale su azioni ordinarie emesse	Percentuale sul capitale sociale

. Transalpina di Energia S.r.l.	3.175.053.827	61,281	60,001
. Electricité de France S.A.	1.003.009.126	19,359	18,955
<i>indirettamente</i>			
. MNTC Holding Srl	1.003.009.126	19,359	18,955
. Carlo Tassara S.p.A.	519.415.677	10,025	9,815

In ordine all'esistenza di patti parasociali rilevanti ai sensi dell'art. 122 del decreto legislativo 24 febbraio 1998, n. 58, il **Presidente** precisa che alla società consta l'esistenza dei patti parasociali riassunti nel prospetto che è stato messo a disposizione dei partecipanti. Il **Presidente** dà quindi lettura delle parti principali del predetto prospetto, il cui contenuto integrale è quello qui di seguito riportato:

(i) *accordo quadro stipulato in data 12 maggio 2005 fra AEM S.p.A. (ora denominata A2A S.p.A. "A2A"), la sua controllata Delmi S.p.A. ("Delmi"), Electricité de France S.A. ("EDF") e la controllata di quest'ultima WGRM Holding 4 S.p.A. ("WGRM") finalizzato all'acquisto congiunto del controllo di Edison S.p.A. ("Edison") tramite una società partecipata pariteticamente da Delmi e WGRM, successivamente individuata in Transalpina di Energia S.r.l. ("Transalpina di Energia");*

(ii) *accordo parasociale contestualmente stipulato tra le medesime parti avente ad oggetto la corporate governance di Edison e di Transalpina di Energia ed entrato in vigore il 16 settembre 2005 con durata triennale, e successivamente rinnovato nonché modificato a più riprese, da ultimo in data 15 febbraio 2012; l'Accordo scadrà alla più prossima delle seguenti date: (i) 30 giugno 2012, (ii) la data del closing riguardante il trasferimento a EDF (o società da essa controllata e con sede in Europa) della partecipazione in Transalpina di Energia detenuta da Delmi ovvero si intenderà rinnovato per un ulteriore periodo di tre anni a decorrere dal 30 giugno 2012, se non perverrà alcuna comunicazione di disdetta da parte di alcuno dei patiscienti entro le ore 18,00 del 30 giugno 2012 o, nel caso in cui Edison cessi prima del compimento di tale triennio, di essere quotata in un mercato regolamentato in Italia o in uno Stato membro dell'Unione Europea, per un periodo pari a 5 anni, fermo rimanendo che, successivamente al rinnovo, ciascuna parte avrà il diritto di recedere da detto accordo parasociale con un preavviso di 15 giorni.*

Secondo quanto comunicato dagli aderenti, anche sulla base dell'ultimo aggiornamento effettuato in data 6 ottobre 2009, i nominativi degli aderenti ai due soprarichiamati accordi,

il numero delle azioni ordinarie Edison detenute dagli aderenti e da Transalpina di Energia oggetto degli accordi medesimi, e le percentuali delle azioni ordinarie Edison oggetto degli accordi rispetto al numero totale delle azioni ordinarie Edison emesse e al numero totale delle azioni ordinarie Edison oggetto degli accordi, risultano i seguenti:

Aderente	Numero azioni ordinarie Edison conferite	% sul totale azioni ordinarie Edison conferite	% sul totale azioni ordinarie Edison in circolazione
Transalpina di Energia (che non è parte dei menzionati accordi)	3.175.053.827	75,993	61,2818
EDF (indirettamente tramite la società controllata MNTC Holding S.r.l.)	1.003.009.126	24,006	19,3591
A2A	0	0	0
Delmi	0	0	0
WGRM	0	0	0
Totale	4.178.062.953	100,00	80,6409

Si precisa che il numero delle azioni ordinarie Edison apportato ai suddetti accordi e i corrispondenti valori percentuali sopra menzionati tengono conto:

- (a) dell'integrale esercizio dei warrant Edison ordinari 2007 già conferiti ai suddetti accordi, effettuato nel mese di dicembre 2007, rispettivamente da Transalpina di Energia, EDF e WGRM Holding 3 SpA, società controllata e interamente partecipata da EDF;*
- (b) della cessione a terzi effettuata in data 18 febbraio 2008 da parte di MNTC Holding Srl, società controllata e interamente partecipata da EDF, di n. 45.939 azioni ordinarie Edison, pari allo 0,00089% del capitale sociale ordinario di Edison;*
- (c) della cessione effettuata in data 21 luglio 2008 da parte di EDF in favore di WGRM Holding 3 SpA., di n. 15.210.131 azioni ordinarie Edison, pari allo 0,294% del capitale sociale ordinario di Edison;*

d) della fusione per incorporazione di WGRM Holding 3 SpA in MNTC Holding Srl, efficace dal 28 settembre 2009.

I due accordi sopra richiamati hanno, inoltre, ad oggetto il 100% del capitale sociale di Transalpina di Energia (pari a euro 3.146.000.000) detenuto interamente e pariteticamente da WGRM e Delmi, titolari ciascuna di una quota pari al 50% del capitale sociale di Transalpina di Energia.

(iii) accordo di investimento e patto parasociale sottoscritto il 7 luglio 2005 fra A2A SpA (già AEM S.p.A), Dolomiti Energia S.p.A. ("**Dolomiti Energia**"), Società Elettrica Altoatesina – SEL S.p.A. ("**SEL**"), Mediobanca – Banca di Credito Finanziario S.p.A. ("**Mediobanca**"), Banca Popolare di Milano S.c.ar.l. ("**Banca Popolare di Milano**") e Fondazione Cassa di Risparmio di Torino, e successivo accordo modificativo e integrativo sottoscritto in data 18 luglio 2005 tra i medesimi soggetti ed Enìa S.p.A. (ora denominata Iren S.p.A. "**Iren**") e da ultimo modificato in data 28 febbraio 2012. Con tali accordi sono stati disciplinati: l'ingresso di Dolomiti Energia, Mediobanca, Banca Popolare di Milano e Fondazione Cassa di Risparmio di Torino e, successivamente, di Enìa nella compagine sociale di Delmi; l'incremento della partecipazione di SEL in Delmi, gli impegni di capitalizzazione e finanziamento dei soci a favore di Delmi, nonché i reciproci rapporti e interessi in relazione alla struttura organizzativa e al funzionamento di Delmi e, per certi aspetti, di Transalpina di Energia ed Edison.

Per effetto dell'ultima modifica intervenuta, il patto parasociale sarà efficace sino al 30 giugno 2012.

Secondo quanto comunicato dagli aderenti, anche sulla base dell'ultimo aggiornamento effettuato in data 17 aprile 2008, i nominativi degli aderenti ai soprarichiamati accordi, il numero delle azioni Delmi oggetto degli accordi medesimi e la percentuale del capitale di Delmi rappresentata dalla partecipazione che ciascuno degli aderenti ha vincolato, risultano i seguenti:

Aderente	Numero azioni ordinarie Delmi detenute e conferite	% sul capitale sociale
A2A (già AEM)	748.102.935	51
Iren (già Enìa)	220.030.275	15

SEL	146.686.850	10
Dolomiti Energia	146.686.850	10
Mediobanca	88.012.110	6
Fondazione Cassa di Risparmio di Torino	73.343.425	5
Banca Popolare di Milano	44.006.055	3
Totale	1.466.868.500	100

Oltre alla totalità del capitale sociale di Delmi, i richiamati accordi, anche sulla base dell'ultimo aggiornamento effettuato in data 17 aprile 2008, risultano avere ad oggetto indirettamente:

(a) la quota pari al 50% del capitale sociale di Transalpina di Energia detenuta da Delmi, e (b) le azioni ordinarie Edison che possono essere indirettamente imputate a Delmi tramite Transalpina di Energia, pari al 50% del numero di azioni ordinarie Edison complessivamente detenute da Transalpina di Energia, e cioè, sulla base dell'ultimo aggiornamento effettuato in data 17 aprile 2008, n. 1.587.526.913,5 azioni ordinarie Edison, pari al 30,64% del totale delle azioni ordinarie Edison;

(iv) patto parasociale stipulato in data 7 luglio 2005 e da ultimo modificato in data 31 gennaio 2012 tra Mediobanca, Banca Popolare di Milano e Fondazione Cassa di Risparmio di Torino, soci finanziari di Delmi, avente ad oggetto la reciproca informazione e preventiva conoscenza delle valutazioni di ciascuno degli aderenti in relazione al voto da assumere nel Comitato Direttivo di Delmi, nelle assemblee e nel consiglio di amministrazione di Delmi, Transalpina di Energia ed Edison, nonché al voto da esprimere in tali sedi, e la disciplina dell'ingresso di nuovi soci nel capitale sociale di Delmi. Per effetto di tale ultima modifica, l'accordo è stato rinnovato sino al 30 giugno 2012.

Secondo quanto comunicato dagli aderenti, anche sulla base dell'ultimo aggiornamento effettuato in data 17 maggio 2008, i nominativi degli aderenti al patto parasociale, il numero delle azioni Delmi oggetto del patto medesimo, la percentuale del capitale di Delmi rappresentata dalla partecipazione che ciascuno degli aderenti ha vincolato e la percentuale del capitale di Delmi rappresentata dalla partecipazione complessivamente vincolata, risultano i seguenti:

Aderente al Patto Parasociale	Numero azioni Delmi conferite	% sul numero totale delle azioni Delmi conferite	% sul totale delle azioni ordinarie emesse da Delmi
Mediobanca	88.012.110	42,86	6
Banca Popolare di Milano	44.006.055	21,43	3
Fondazione Cassa di Risparmio di Torino	73.343.425	35,71	5
Totale	205.361.590	100	14

Gli estratti dei patti sopra indicati ed i successivi aggiornamenti sono stati resi pubblici e sono disponibili sul sito Consob (www.consob.it).

Il Presidente ancora:

- informa che, come raccomandato dalla CONSOB, analisti finanziari, giornalisti ed esperti qualificati, oltre alla società di revisione Deloitte & Touche SpA sono messi in condizione di seguire i lavori dell'assemblea. E' presente altresì personale addetto ai lavori assembleari;
- comunica che è presente il rappresentante comune degli azionisti di risparmio signor Alessandro Baroni;
- dà atto che sono stati effettuati gli adempimenti informativi previsti dal Regolamento Consob approvato con delibera n. 11971 del 14 maggio 1999 e successive modificazioni;
- dà atto che l'assemblea è stata convocata con avviso pubblicato, come previsto dallo statuto, sul sito della società sul quotidiano "Il Sole 24 Ore" in data 14 marzo 2012 ed è stato altresì inviato alla Borsa Italiana e alla Consob tramite circuito NIS (*Network Information System*); non è pervenuta alla Società alcuna richiesta di integrazione dell'ordine del giorno, ai sensi dell'art. 126-bis del decreto legislativo del 24 febbraio 1998, n. 58.

Il **Presidente** dichiara pertanto l'assemblea validamente costituita in prima convocazione, ai sensi di legge e dell'art. 11 dello statuto sociale, per trattare il seguente

ordine del giorno

Parte ordinaria

Relazione finanziaria

1. *Bilancio al 31 dicembre 2011*
2. *Ripianamento della perdita dell'esercizio 2011 mediante utilizzo di riserve.*

Relazione sulla Remunerazione

3. *Consultazione sulla "Prima sezione" della Relazione sulla Remunerazione.*

Consiglio di amministrazione

4. *Nomina del Consiglio di Amministrazione mediante voto di lista.*
5. *Nomina del Presidente del Consiglio di Amministrazione.*
6. *Determinazione della durata in carica degli Amministratori.*
7. *Determinazione del compenso del Consiglio di Amministrazione.*

Parte straordinaria

8. *Riduzione per l'importo di euro 84.747.187,63 della "Riserva da iscrizione in transizione delle attività materiali al "fair value" quale sostituto del costo ex art. 7.6 D.Lgs. 38/2005", utilizzato per il ripianamento delle perdite dell'esercizio 2011.*
9. *Modifica subordinata a condizione sospensiva dei sotto indicati articoli dello statuto:*
5 (*Capitale Sociale*), 6 (*Azioni di risparmio e Rappresentante comune*), 9 (*Convocazione*), 11 (*Costituzione dell'assemblea e validità delle deliberazioni*), 12 (*Presidenza e svolgimento dell'assemblea degli azionisti*), 13 (*Assemblee speciali*), 14 (*Consiglio di Amministrazione*), 16 (*Cariche sociali - Comitati*), 17 (*Poteri*), 18 (*Convocazione, riunioni e deliberazioni del Consiglio di Amministrazione*), 22 (*Collegio sindacale*), 23 (*Controllo contabile*), 24 (*Esercizio sociale*).

* * *

Il **Presidente**, proseguendo:

- invita gli aventi diritto che si trovassero in carenza di legittimazione al voto anche ai sensi degli artt. 120, 121 e 122 del decreto legislativo del 24 febbraio 1998, n. 58 e dell'art. 2359 *bis* del codice civile a dichiararlo, e ciò a valere per tutte le deliberazioni;

- fa presente che è in funzione in sala un impianto di registrazione allo scopo di facilitare il compito di verbalizzazione e un servizio di traduzione simultanea dall'italiano all'inglese e francese. Le cuffie sono disponibili all'ingresso della sala. Segnala che sul canale 1 sarà curata la traduzione in italiano, sul canale 2 quella in inglese e sul canale 3 quella in francese;

- segnala che coloro che vorranno prendere la parola sui diversi argomenti all'ordine del giorno potranno iscriversi recandosi al tavolo delle prenotazioni posto a lato del tavolo della presidenza. Invita i presenti, quando verranno chiamati al microfono, a fare interventi concisi e strettamente pertinenti la materia trattata contenendo gli interventi entro una decina di minuti, per dare a tutti la possibilità di prendere la parola. Si riserva comunque il diritto di disciplinare la discussione sulla base dei poteri attribuitigli dallo statuto;

- prega coloro che dovessero abbandonare definitivamente la sala prima del termine dei lavori di introdurre la scheda di votazione nella apposita urna posta all'uscita. Chi invece intendesse rientrare è pregato di consegnare la scheda di votazione al personale addetto il quale la restituirà al rientro in sala;

- segnala che nei termini di legge e regolamentari sono stati depositati presso la sede della società, inviati tramite NIS alla Borsa Italiana e messi a disposizione sul sito internet della società, dalle date sotto indicate:

Per la parte ordinaria

- le relazioni illustrative degli amministratori e le proposte di deliberazione relative alla nomina del Consiglio di Amministrazione (dal 14 marzo);
- la relazione finanziaria 2011, comprendente il bilancio separato di Edison al 31 dicembre 2011, il bilancio consolidato al 31 dicembre 2011 e la relazione sulla gestione, recante le proposte di delibera sul bilancio, con le relative relazioni del collegio sindacale e della società di revisione nonché la Relazione sul Governo

societario e sugli assetti proprietari e la Relazione sulla Remunerazione (dal 16 marzo); successivamente sostituiti con la versione a stampa in data 2 aprile;

- le liste presentate dall'azionista di maggioranza Transalpina di Energia Srl e dall'azionista di minoranza Carlo Tassara SpA, recanti i nominativi dei candidati alla carica di amministratore corredate dalla documentazione richiesta dalla normativa di legge e regolamentare e dallo statuto della società (dal 3 aprile);

Per la parte straordinaria

- la relazione degli amministratori illustrativa del punto 8, contenuta nel fascicolo "Proposte e relazioni degli amministratori (Riduzione della riserva da iscrizione in transizione delle attività materiali al "*fair value*" quale sostituto del costo ex art. 7. D.Lgs. 38/2005) e del punto 9 (Modifica subordinata a condizione sospensiva di alcuni articoli dello statuto, quest'ultima inviata anche in Consob con teleraccolta (dal 23 marzo).

Inoltre presso la sede della società sono stati depositati i dati dell'ultimo bilancio delle società controllate e collegate di cui ai commi 3 e 4 dell'art. 2429 del codice civile (dal 6 aprile);

- fa presente che il fascicolo del bilancio 2011 con le relative relazioni, nonché il fascicolo contenente l'ulteriore documentazione sopra indicata sono stati distribuiti ai partecipanti alla presente assemblea unitamente a:

- Comunicato stampa del 13 febbraio 2012 relativo all'approvazione dei conti annuali 2011 da parte del Consiglio di Amministrazione;
- Presentazione "*Full Year 2011 results*" in data 14 febbraio 2012, agli analisti finanziari.

La documentazione appena indicata è a disposizione degli azionisti anche nella versione in inglese;

- informa, inoltre, che sono a disposizione per la consultazione:
 - . i dati dell'ultimo bilancio delle società controllate e collegate di cui ai commi 3 e 4 dell'art. 2429 del codice civile;
 - . la documentazione completa riguardante la presentazione delle liste dei candidati per gli organi sociali;

- precisa che successivamente alla riunione del Consiglio di Amministrazione del 13 febbraio 2012 che ha approvato il progetto di bilancio 2011, sono intervenuti i seguenti fatti di rilievo comunicati al mercato:

In data 13 febbraio, il Consiglio di Amministrazione, tenuto conto del parere positivo espresso dal Presidio Alternativo Equivalente al Comitato Indipendenti, composto dagli amministratori indipendenti Gregorio Gitti e Gian Maria Gros-Pietro, ha approvato gli accordi finali per il riassetto societario di Edison ed Edipower fra la società, A2A, Delmi ed EDF per quanto di propria competenza, ossia la vendita a Delmi della partecipazione sociale in Edipower e il contratto per la fornitura di gas da Edison a Edipower, dando mandato all'Amministratore Delegato di finalizzare e concludere detti contratti.

La cessione della partecipazione in Edipower libererà risorse che saranno destinate allo sviluppo delle attività di Edison e consentirà di migliorare la posizione finanziaria netta di Edison di circa 1,1 miliardi di euro con conseguente impatto positivo sui *ratios* patrimoniali dell'azienda. Il contratto di fornitura di gas da Edison a Edipower consentirà di mantenere inalterato l'equilibrio fra le proprie fonti di approvvigionamento e i relativi impieghi.

La vendita da parte di Edison del 50% di Edipower a Delmi rimane soggetta a una serie di condizioni sospensive, tra cui principalmente l'approvazione da parte dell'autorità della concorrenza e l'esecuzione da parte di Delmi della già annunciata vendita del 50% di TdE.

In data 15 febbraio, Edison, unitamente ad Alpiq, ha concluso il contratto di vendita della propria partecipazione sociale in Edipower a Delmi al prezzo di circa 605 milioni di euro per la partecipazione di Edison. Insieme a detto contratto le parti hanno convenuto sui termini e le condizioni di un accordo per la risoluzione consensuale di tutti i contratti accessori e strumentali alla gestione in regime *tolling* di Edipower.

Con il contratto stesso è stato definito l'accordo di somministrazione di gas a condizioni di mercato da Edison a Edipower a copertura del 50% del fabbisogno delle centrali termoelettriche di quest'ultima, per una durata di sei anni. In merito a tale ultimo accordo, le parti si sono riservate di finalizzare alcune condizioni dell'intesa, relative in particolare alla procedura per la revisione del prezzo di fornitura del gas.

Il contratto di vendita è sottoposto a talune condizioni sospensive, tra cui principalmente l'approvazione da parte dell'autorità della concorrenza e l'esecuzione da parte di Delmi della già annunciata vendita del 50% di TdE.

In data 22 febbraio, è stato pubblicato il documento informativo relativo ad operazioni di maggior rilevanza con parti correlate – contratto relativo alla cessione della partecipazione pari al 50% del capitale sociale di Edipower e contratto di somministrazione di gas naturale con Edipower.

In data 6 marzo, è stato reso noto che l'agenzia di rating Standard & Poor's ha modificato il merito di credito a lungo termine di Edison a BB+ con *credit watch* negativo, principalmente a causa del protrarsi del completamento della ristrutturazione azionaria.

In data 16 marzo, Edison ed Edipower hanno sottoscritto il contratto di somministrazione di gas, secondo quanto autorizzato dal Consiglio di Amministrazione di Edison il 13 febbraio 2012 e dopo aver sottoposto nuovamente il testo definitivo del contratto al Presidio alternativo equivalente al Comitato Indipendenti, composto dagli amministratori indipendenti Gregorio Gitti e Gian Maria Gros-Pietro.

In particolare Edison ed Edipower hanno convenuto tutti gli elementi di dettaglio dei parametri necessari alle parti – ovvero all'esperto in caso di mancato accordo – per la revisione del prezzo di fornitura del gas, al fine di mantenerlo a condizioni di mercato.

Il contratto di somministrazione di gas da Edison a Edipower, della durata di 6 anni (72 mesi), per un volume complessivo stimato di circa 1 miliardo di metri cubi standard di gas, corrispondenti al 50% del fabbisogno delle centrali termoelettriche di Edipower consentirà a Edison di mantenere inalterato l'equilibrio fra le proprie fonti di approvvigionamento e i relativi impieghi.

Il contratto avrà decorrenza dal primo giorno del mese successivo alla data in cui avrà luogo il perfezionamento della cessione a Delmi della partecipazione di Edipower da parte di Edison. Insieme a detto contratto le parti hanno convenuto i termini e le condizioni di un accordo per la risoluzione consensuale di tutti i contratti accessori e strumentali alla gestione in regime *tolling* di Edipower.

In data 16 aprile, il Consiglio di Amministrazione di Edison ha esaminato le possibili conseguenze per la Società della comunicazione della Consob del 4 aprile 2012, ribadendo:

- di avere agito sempre – per quanto di propria competenza in relazione sia alla vendita della partecipazione sociale in Edipower, sia al contratto di somministrazione di gas alla stessa – nell'esclusivo interesse della Società e nel pieno rispetto di tutte le disposizioni di legge, regolamentari e procedurali applicabili, nonché delle indicazioni rinvenienti nelle migliori dottrine giuridiche ed economico-finanziarie;
- che il Presidio Alternativo Equivalente al Comitato Indipendenti, composto dagli amministratori indipendenti Gregorio Gitti e Gian Maria Gros-Pietro, è stato debitamente coinvolto nel processo di negoziazione e approvazione dei predetti accordi e che, anche con l'assistenza di primari esperti indipendenti di propria scelta, ha verificato la sussistenza dell'interesse della Società al compimento delle operazioni riflesse in tali accordi, nonché la convenienza e la correttezza sostanziale delle relative condizioni.

Rispetto a ciò ha manifestato il proprio dissenso l'amministratore Mario Cocchi.

- Comunica i dati a consuntivo relativi all'esercizio 2011 dell'incarico di revisione contabile svolto dalla società PricewaterhouseCoopers SpA sino all'approvazione del bilancio 2011 e, successivamente, dalla Deloitte & Touche SpA presso la capogruppo Edison.

PricewaterhouseCoopers

Descrizione	Consuntivo Esercizio 2011	
	Ore	Onorario
Verifiche periodiche della tenuta contabilità	155	12.926
Totale	155	12.926

Deloitte & Touche

Descrizione	Consuntivo Esercizio 2011	
	Ore	Onorario
Revisione del Bilancio d'esercizio	8.370	385.000
Revisione del Bilancio consolidato	1.100	52.000
Revisione limitata della Relazione semestrale	1.990	91.000
Verifiche periodiche della tenuta contabilità	450	30.000
Revisione dei conti annuali separati	340	16.000
Coordinamento altri revisori	100	6.000
Totale	12.350	580.000

- informa altresì che il prospetto contenente i corrispettivi di competenza dell'esercizio 2011 per i servizi complessivamente forniti alla Edison e alle società controllate, dalle società di revisione PricewaterhouseCoopers e Deloitte & Touche e dal loro network internazionale è riprodotto nella Relazione di *Corporate Governance* nel paragrafo "Società di Revisione".

- Segnala che, prima dell'assemblea, l'azionista MARCO BAVA, ha formulato per iscritto, ai sensi dell'art. 127-ter del D. Lgs. 58/98, una serie di domande alle quali la società ha fornito risposta che è stata pubblicata sul sito internet della società, ad eccezione delle seguenti due domande alle quali, in relazione alla natura delle informazioni richieste è possibile rispondere solo in questa sede:

domanda 19 - elenco dei primi dieci azionisti presenti in sala con le relative percentuali di possesso e dei rappresentanti con la specifica del tipo di procura o delega;

domanda 21 – nominativo dei giornalisti presenti in sala o che seguono l'assemblea attraverso il circuito chiuso delle testate che rappresentano.

Tutte le sopraindicate domande e le relative risposte saranno comunque allegate al presente verbale.

Il **segretario** procede quindi alla lettura delle risposte alle due predette domande scritte dell'azionista Bava, allegate al presente verbale.

Prima di trattare l'ordine del giorno l'assemblea anche su invito dell'azionista Roscio osserva un minuto di silenzio in ricordo di Giuliano Zuccoli, Presidente della Società scomparso recentemente.

Il **Presidente** passa quindi alla trattazione congiunta del **primo e secondo punto** all'ordine del giorno relativi al bilancio al 31 dicembre 2011, con la precisazione che saranno effettuate votazioni separate ed anzitutto precisa che, con il consenso unanime degli intervenuti, viene omessa la lettura delle relazioni e del bilancio, in quanto contenuti nel fascicolo in precedenza distribuito. Il **Presidente** dà quindi lettura della lettera agli azionisti, allegata al presente verbale.

Su invito del **Presidente**, il **Segretario** dà lettura delle proposte di deliberazioni infra trascritte e il **Presidente** dichiara quindi aperta la discussione, invitando gli azionisti che intendano prendere la parola ad indicare, all'inizio dell'intervento, il loro nome al microfono.

Elena Balduzzi in rappresentanza di Carlo Tassara spa (519.415.677 azioni), annunzia il voto contrario di Carlo Tassara sui punti 1 e 2 all'odg, chiedendo la verbalizzazione delle seguenti considerazioni.

1. Il prezzo di cessione, da Edison a Edipower, nell'ambito degli accordi di riassetto societario sottoscritti preliminarmente in data 26.12.2011 e in forma definitiva in data 15.2.2012, secondo Carlo Tassara è significativamente inferiore al suo reale valore oltre che al valore attribuito a Edipower in immediatamente precedenti valutazioni da parte della stessa Edison (da ultimo nella relazione al 30 settembre 2011);
2. In particolare: (i) nel bilancio separato al 31.12.2011 di Edison gli oneri da partecipazioni riconducibili alla prospettata cessione del 50% di Edipower (la cui riclassifica fra le *discontinued operations* parrebbe peraltro opinabile) sono pari ad euro 531,368 mln. Il valore di carico del 50% di Edipower nell'ultima situazione disponibile precedente al bilancio al 31.12.2011 è infatti pari ad euro 1.066,368 mln cui si aggiungono euro 65 mln di avviamento, a fronte di un prezzo di cessione teorico di euro 600 mln; (ii) nel bilancio consolidato al 31.12.2011, euro 571 mln rappresentano l'onere derivante dall'allineamento del valore di carico delle attività di Edipower al prezzo di presumibile realizzo.
3. Il precedente valore di carico (pari a complessivi 1.131,368 mln) sembra essere più vicino a quello cui si potrebbe giungere laddove si operasse una valutazione del capitale economico di Edipower all'interno di una filiera elettrica integrata, tenendo in opportuna considerazione l'esigenza di una normalizzazione dello scenario economico di riferimento e della rilevanza strategica dell'operazione per l'acquirente.
4. La rilevante differenza tra prezzo teorico di cessione e valore di carico nella situazione finanziaria immediatamente precedente (ovvero quella al 30.9.2011) sta ad indicare, a giudizio di Carlo Tassara e come rilevato da Consob nella comunicazione n° 12027130 del 4.4.2012, che le parti dei summenzionati accordi di riassetto societario hanno adottato una valutazione di Edipower inferiore al valore che le avrebbero attribuito in una transazione di mercato, <<riparametrando "in ribasso" il conseguente valore implicito delle azioni Edison al fine di ottenere una minore onerosità complessiva dell'operazione>>, con particolare riferimento agli impegni derivanti dalla conseguente opa obbligatoria in capo ad EDF, <<a detrimento dei soci di minoranza>>.
5. Consob, nella già citata comunicazione del 4.4.2012, motiva "al fine di avvalorare le suddette considerazioni, rileva altresì la circostanza per cui il co-interesse delle parti, EdF e Delmi, volto a ridurre i corrispettivi reciproci, non è stato "controbilanciato" dall'effettivo

coinvolgimento di Edison (diretta venditrice della partecipazione nella Edipower), dovendosi ritenere tale coinvolgimento scarsamente significativo sia nella fase delle trattative (che osserva essere addirittura escluso nelle dichiarazioni della stessa Edison) sia nella fase successiva e risolvendosi di fatto nella convalida da parte degli organi sociali di un'operazione definita "a monte" dalla controllante francese e dalla co-controllante Delmi", le quali a giudizio di Carlo Tassara, hanno trovato i propri vantaggi compensativi ad un diverso livello della catena societaria.

6. In questo contesto le perizie esaminate – ovvero sia le *fairness opinion* sul prezzo di cessione predisposte su incarico della Edison (ovvero del Presidio Alternativo permanente) da Lazard, Goldman Sachs e Rothschild paiono riflettere *assumptions* che non tengono in adeguata considerazione né il modello di *business* della società né le dovute normalizzazioni, né le eventuali sinergie potenziali apprezzabili dall'acquirente, nonché l'assunzione di "vita finita" degli impianti.

7. Carlo Tassara ritiene paradossale che Edison, venditore di Edipower, difenda in tutte le sedi il valore svilito di Edipower, quando lo stesso acquirente sostiene in altri documenti ufficiali che l'*asset* valga molto di più, come la stessa Consob assume a riferimento nelle proprie determinazioni. Pare quasi che la naturale dinamica tra compratore e venditore si sia illogicamente invertita.

8. Nel più generale contesto delle considerazioni di cui sopra, Carlo Tassara esprime voto contrario all'approvazione del bilancio al 31 dicembre 2011 e si riserva di difendere i propri interessi in tutte le sedi più opportune.

Girelli Consolaro, dichiara di voler concentrare il proprio intervento sulle problematiche di un'opa su Edison. In relazione al prezzo che Consob pare indicare in euro 0,895 per azione si chiede se esso tenga conto del premio di controllo insito nella transazione che implicherebbe appunto il passaggio del controllo su Edison a EDF.

Si chiede, pur sapendo che non è compito degli amministratori rispondere, per quali ragioni Delmi ha accettata quella che egli definisce una vera "clausola capestro" e cioè la previsione che EDF possa ritirarsi se il prezzo dell'opa dovesse essere indicato in misura superiore ad euro 0,84. Si domanda infine quando gli accordi saranno definiti ed eseguiti.

Caravaggi, si associa alla posizione espressa da Tassara, svolge alcune considerazioni e pone una serie di domande con riferimento ai fascicoli di bilancio che egli stesso si è

procurato non essendo agevole la sola consultazione su internet di così copiosa documentazione.

Chiede:

- se sia stata effettuata la rilevazione sismica 3D per le licenze nei mari di Norvegia;
- quali i premi, le finalità, la durata previsti nella rinegoziazione dei contratti *take or pay* con ENI per il gas norvegese e con Promgas;
- che impatto avranno sul conto economico 2012 e successivi le annunciate rinegoziazioni dei contratti *take or pay* con Algeria, Libia, Qatar;
- notizie sulle esplorazioni in Costa d'Avorio, Egitto, Tunisia;
- notizie sulle perforazioni in Croazia e sul superamento delle problematiche sorte nel Paese;
- notizie sul giacimento scoperto con Repsol in Algeria e sulla relativa "sismica" che, se positiva, farebbe del giacimento davvero un "giant";
- se non sembrano eccessive le svalutazioni nette di 350 (al lordo poi ben 459) milioni di euro che seguono a quella di 359 del precedente bilancio, giungendo all'ammontare complessivo di 834 milioni;
- se la perdita netta della *discontinued operation* di 605 milioni di euro (571 per Edipower) non fosse rilevabile già nel 2011 quando pure vennero eseguiti *impairment tests*;
- come sia possibile che i margini continuino a ridursi, dato che per il 2012 si ipotizza un margine lordo pari al 2010 derivanti peraltro per circa metà dalla rinegoziazione dei contratti con Libia e Qatar e l'apporto di Edipower;
- quanti siano ad oggi i titoli minerari (al 31 dicembre 2011) e dove si trovino;
- da dove provenga la produzione italiana di 2.142.000 barili, se interamente dal giacimento Vega;
- notizie sulla attività di esplorazione nel blocco di West Wadi El Rayan in Egitto possibili relative riserve ed eventuali difficoltà del *drilling*;
- notizie sulla Fayoum Petroleum Co. cui spetta la gestione di una concessione operativa in Egitto, nonché notizie sulle relative riserve certe o probabili;
- se le aliquote di ammortamento (UOP) di cui a p. 12 del bilancio consolidato si riferiscono oltre che alle quantità estratte anche alle quantità estraibili considerate come certe e così se l'ammortamento dell'esercizio precedente di Abu Qir tenessero o meno conto della potenzialità della riserva che oggi appunto è stata rivalutata;
- quale sia il prezzo e le quantità del gas ceduto dalla filiera idrocarburi a quella dell'energia elettrica;

- se le *fees* per la rigassificazione a Rovigo siano fisse per una data quantità (parrebbe 6 miliardi mc) o variabili;
- se i margini attuali unitari della filiera elettrica siano immutati o peggiorati rispetto al 2011 e se immutato o peggiorato sia il mix di produzione;
- se i flussi finanziari del *budget* 2012 tengano o meno conto dei nuovi prezzi derivanti dalle negoziazioni dei contratti *take or pay* e della “*make up capacity*”.

Dopo aver segnalato come molte delle notizie potrebbero avere una precisa rilevanza sul valore dell'azienda e quindi sul prezzo d'opa, esprime una valutazione critica sul prezzo di euro 0,895 indicato da Consob e sulle valutazioni degli amministratori indipendenti, sottolineando come nel bilancio approvato l'anno scorso si avallassero ben altri valori e sottolineando altresì come le prolungate trattative tra azionisti abbiano provocato un declassamento continuo della società. Come piccolo azionista **Caravaggi** dichiara di essersi sentito gravemente danneggiato e invita a promuovere un'opa a prezzi ragionevoli: prezzo che dovrebbe perlomeno tener presente il valore patrimoniale di euro 1,32, nonché di tutte le riserve di gas e olio, sulle quali ha indirizzato le proprie domande, che non possono che incidere ad incremento del prezzo.

Caravaggi, ritiene che, anziché impegnarsi sulle lunghe e sterili trattative che tanto pregiudizio hanno creato, si sarebbe dovuto dar corso ad un'asta competitiva e così la vicenda, che dura da circa due anni, si sarebbe chiusa in 10-20 giorni.

Dopo una sospensione dei lavori per procedere a rispondere alle numerose domande (ore 11,35-12,25) il **Presidente** procedere alle repliche.

In ordine alle dichiarazioni svolte dal rappresentante dell'azionista Tassara a supporto del proprio voto contrario al bilancio, il **Presidente** dichiara che la Società nel ribadire la correttezza sostanziale e formale dei propri atti, si riporta a quanto comunicato al mercato relativamente all'accordo di principio del 26 dicembre 2011 e dei contratti attuativi di esso di pertinenza della Società, come da ultimo espresso lo scorso 16 aprile.

In relazione alla domanda di Girelli Consolaro sulla data in cui gli accordi preliminari tra Edison e Delmi, tra Delmi ed EDF, quando verranno definitivamente confermati e sottoscritti, il **Presidente** replica che i contratti di pertinenza della società sono sospensivamente condizionati alla contestuale esecuzione del contratto di vendita di

Transalpina di Energia tra EDF e Delmi. È previsto un termine al 30 giugno 2012, per il compimento di dette operazioni.

Il **Presidente**, in replica a Caravaggi, osserva che il prezzo dell'Opa viene stabilito dall'offerente e non dalla società, tenuto conto del disposto dell'art. 106 del TUF. Sull'opa, dopo che la società avrà ricevuto la comunicazione prevista dall'art. 102 del TUF, gli amministratori, nelle forme e modalità previste dal regolamento emittenti, emanato dalla Consob, esprimeranno il proprio apprezzamento e valutazione motivati.

Quanto alle svalutazioni, il **Presidente** precisa che esse sono state effettuate a seguito delle risultanze del processo dell'*impairment* in conseguenza dell'emergere di *alcuni impairment indicators*:

- per la filiera elettrica, la risoluzione anticipata del Cip6, il peggioramento dello scenario di mercato, la crisi di clientela *captive*;
- per la filiera idrocarburi, a causa della situazione politica, economica e finanziaria dell'Egitto e per la revisione al ribasso della stima delle riserve di idrocarburi.

Nel 2012, le svalutazioni per 475 milioni di euro sono essenzialmente relative alla filiera elettrica, per l'effetto della compressione dei margini e per il rischio Paese Grecia. Si segnala che tali svalutazioni sono state offsettate per 125 milioni di euro dal parziale ripristino del valore della concessione egiziana di Abu Qir grazie agli accresciuti profili estrattivi ed alla migliore stima delle riserve.

Sulle aliquote di ammortamento (UOP), il **Presidente** precisa che si sono considerate anche le riserve probabili per una quota considerata al 50% e che per Abu Qir la concessione viene ammortizzata coerentemente con le altre concessioni; il valore dell'ammortamento del 2011 è pari a circa 53 mln di euro.

L'amministratore delegato **Lescoeur**, replica quindi ad ulteriori domande di Caravaggi in premesse (verbalizzazione in traduzione italiana).

- Norvegia: Edison è operatore in tre licenze (una acquisita nel 2012) e partecipa come non operatore in altre dieci. Nell'estate 2011 è stata effettuata su tre licenze una rilevazione sismica i cui dati sono in corso di elaborazione e che saranno analizzati nel corso del corrente anno.
- Croazia: è stato scoperto e sviluppato un giacimento di gas. La produzione non è stata ancora avviata in quanto è sorta una controversia con il partner croato (INA) per la commercializzazione del gas; la questione è sottoposta a giudizio arbitrale.
- Ripercussioni sui conti del 2012 e seguenti delle rinegoziazioni per il gas algerino,

Libia, Qatar: circa 600 milioni di euro per il 2012 in caso di risultato positivo dell'arbitrato per la rinegoziazione del prezzo che riguarda anche gli anni precedenti.

- Rinegoziazione con Eni per il gas della Norvegia : il prezzo è riservato. I volumi ammontano a un miliardo di mc. Il contratto va a scadenza al 31 marzo 2012.
- Algeria: nel novembre 2011 la *joint venture* Repsol (operatore) RWE e Edison ha ricevuto, da parte delle Autorità algerine l'autorizzazione al piano di sviluppo dei giacimenti di gas di Reggane. Si tratta di riserve per complessivi 56 miliardi di metri cubi (dunque non è un campo "giant", come è stato detto, anche se di una dimensione significativa). La produzione inizierà nel 2017. Edison detiene una quota del 11,25%.
- Margini filiera elettrica: il 2012 si annuncia come anno difficile per i margini, fra l'altro, a causa dell'accentuarsi della crisi italiana che si ripercuote sulla domanda di elettricità. La situazione è seguita da vicino da Edison e sarà oggetto di precisazioni nell'ambito delle comunicazioni periodiche al mercato.
- I flussi finanziari del budget 2012 tengono conto dei nuovi prezzi scaturenti dalla negoziazione dei contratti *take or pay* e della "*make-up capacity*".
- Le quantità oggetto della fornitura dalla filiera idrocarburi a quella elettrica è di circa 4,5 miliardi di metri cubi. Il prezzo di trasferimento é allineato al mercato; la cifra d'affari *intercompany* è di circa 1,5 miliardi di euro.
- Rinegoziazione contratto Promgas: è stato firmata il 7 luglio 2011 con effetto retroattivo al 1 novembre 2009. Riguarda 2 miliardi di metri cubi per anno.
- La *fee* per la rigassificazione è fissa e si riferisce a un volume annuale di circa 6,4 miliardi metri cubi ad anno.
- Fayoum Petroleum è la società costituita con EGPC per lo sviluppo della concessione West Wadi El Rayan. La società non possiede riserve di idrocarburi e può essere paragonata ad una *no-profit*. Attualmente non è ancora operativa perché le operazioni sono ancora eseguite da Edison International.
- Preferibilità di un'asta competitiva. Non è compito della Società pronunziarsi sulle scelte degli azionisti.
- L'ebitda prevista per il 2012 riceverà gli effetti derivanti dalle rinegoziazioni dei contratti *take or pay*, una volta che queste saranno concluse; esse comprenderanno il margine pregresso dalla data di attivazione delle rinegoziazioni sino alla loro conclusione. E quindi in effetti il margine industriale complessivo riceverà gli incrementi derivanti dalle rinegoziazioni degli arbitrati.

- I permessi sono attualmente 84, essendo stati ceduti, nei primi mesi del 2012, alcuni permessi in Italia e acquisiti tre nuovi in Norvegia. Questo lo stato di concessioni e permessi: Italia 47 concessioni, 22 permessi; Egitto 7 concessioni, 1 permesso; Norvegia 13 permessi, Algeria 1; Costa d'Avorio 1, Croazia 1, UK 1.

- Produzione d'olio in Italia. Totale 2.142.000 barili, di cui Vega 666.000 (31%), Rospo 811.000 (38%), Sarago 531.000 (25%), Altri (Maria a mare, Tresauro) 6%.

- Costa d'Avorio e altri paesi:

In Costa d'Avorio sono stati realizzati studi sul permesso C24 a seguito dei quali si sta valutando se abbandonare o meno l'area. Un pozzo esplorativo nel 2010 ha dato luogo ad una scoperta di idrocarburi non commerciale.

In Tunisia Edison non ha attività di ricerca e produzione di idrocarburi.

In Egitto continuano le attività di esplorazione sul permesso West Wadi El Rayan (due pozzi nel 2011 e due nel 2012): alcune scoperte sono già state messe in produzione e la produzione attuale è di circa 800 barili al giorno d'olio al 100% (Edison è operatore del blocco con una quota del 60%). Le riserve accertate su tale permesso sono circa 2,5 milioni di barili. La parte di spettanza Edison in virtù dei termini del "Production Sharing Agreement" è di circa 0,7 milioni di barili.

Croazia: le attività di esplorazione hanno rinvenuto una scoperta commerciale di gas e dal 2008 al 2011 sono stati realizzati gli investimenti di sviluppo del giacimento (2 piattaforme *off shore*). La produzione non è stata ancora avviata a causa della controversia arbitrale di cui si è detto con il *partner* INA.

- Svalutazioni - L'*impairment* previsto dallo IAS 36 è un processo contabile che si fonda sulla comparazione tra valore economico di un attivo e il suo valore contabile. Tale esame, che riguarda sia singoli attivi sia il *goodwill*, deve verificare che non siano contabilizzati attivi per valore superiore al loro valore economico corrente. Il valore economico di un attivo, vale a dire il valore recuperabile, per lo IAS 36 è rappresentato dal più alto tra il *fair value*, cioè il valore che si ottiene da una vendita tra parti indipendenti e il suo valore d'uso, cioè il valore attuale dei flussi di cassa futuri che la Società si attende dall'utilizzazione continua e coordinata dell'attivo in questione.

L'*impairment test* va effettuato almeno annualmente per il *goodwill*, mentre per gli *assets* è attivato ogni volta che si manifesta un *impairment indicator*, ovvero quando si può presumere che l'*asset* abbia subito una riduzione del suo valore. Nel caso di Edipower, nei conti 2010 di Edison, l'*impairment test* non ha messo in luce necessità di svalutazioni, anche

se il valore recuperabile si è ridotto considerevolmente rispetto al 2009. Invece nel 2011, tenuto conto della cessione potenziale di questa società e del 50% di cui dispone Edison, Edipower è stata considerata come una società disponibile alla vendita e di conseguenza in base del principio IFRS 5 è stata valutata al valore di presumibile realizzo al netto dei costi di vendita.

Su invito del Presidente, prende la parola il consigliere indipendente Gian Maria Gros-Pietro, il quale ripercorre l'attività svolta dai consiglieri indipendenti relativamente agli accordi tra gli azionisti di controllo per quanto concerne la Società.

Ricorda come essi ebbero a riunirsi già il 29 dicembre 2011 immediatamente dopo il noto comunicato dei soci di controllo del 26 dicembre. Ricorda, al riguardo, come allora gli *advisors* Goldman Sachs e Rothschild fossero già stati richiesti di svolgere analisi preliminari, dal momento che, dopo l'abbandono del c.d. piano Zuccoli, si potevano ipotizzare separazioni di *asset* e dato che, comunque, i consiglieri indipendenti erano stati richiesti di esaminare la situazione finanziaria di Edison, che proprio per la necessità di rifinanziare entro il 31 dicembre 2011 Edipower, stava diventando critica. Ed in effetti gli *advisors* avevano avvertito che in tale contesto era necessario assumere provvedimenti urgenti pena il rischio di un *downgrading* che, appunto, a marzo si verificava. Il comunicato del 26 dicembre 2011 venne allora visto con un certo sollievo perché apriva la prospettiva di liberare Edison sia dall'onere del finanziamento di Edipower e contemporaneamente di incassare un corrispettivo di circa 600 milioni di euro (di cui 100 milioni per il premio di controllo) che gli *advisors* incaricati formalmente a questo punto, di esprimere una *fairness opinion* sulla congruità del prezzo, considerarono congruo.

Seguì un'intensa attività ben presto proseguita dal Presidio Alternativo Equivalente previsto dalla procedura con le parti correlate, composto da esso Gros-Pietro e dal consigliere Gitti, dopo l'esclusione del consigliere Cocchi, sulla base anche del parere di un legale, stante la sua posizione.

Il consigliere **Gros-Pietro** rammenta le numerose riunioni svolte per esaminare i contratti proposti e le valutazioni degli *advisors* sino al parere da ultimo integrato il 16 marzo 2012.

Il **prof. Gros-Pietro** sottolinea come Edipower nel 2011 ha registrato una perdita di valore consistente dovuta all'andamento dei margini del sistema elettrico nazionale. Va pure sottolineato come Edipower per il compratore offra possibilità di sinergie che, viceversa, Edison, assente nella tecnologia della termovalorizzazione dei rifiuti, non ha.

Il prof. Gros-Pietro sottolinea altresì come l'alternativa alla transazione ipotizzabile, capace di far fronte alla criticità della situazione finanziaria, sarebbe un aumento di capitale di complessa attuazione nell'attuale contesto.

Il Presidente, dopo aver ringraziato il prof. Gros-Pietro, avverte che immediatamente prima dell'inizio dei lavori assembleari sono pervenute dall'azionista Fabris domande cui comunque si ritiene di fornire risposta.

Il testo delle domande di Fabris e delle relative risposte, lette le une e le altre dal Presidente in assemblea è il seguente.

Domanda: Preliminarmente denuncio al Collegio sindacale ai sensi dell'articolo 2408 del codice civile il seguente fatto ritenuto censurabile.

Nell'avviso di convocazione si dichiara:

“omissis....Le domande e la relativa attestazione della legittimazione all'esercizio del diritto devono pervenire entro le ore 10:00 di venerdì 20 aprile 2012....omissis”

Ritengo tale fatto censurabile, in quanto nessuna norma di legge o disposizione regolamentare prevede ciò. La normativa prevede solo che alle domande presentate prima dell'assemblea debbano essere date le risposte al massimo durante l'assemblea. Infatti, se un azionista è presente all'assemblea e formula le domande non gli viene risposto perché doveva porle in anticipo *“entro le ore 10:00 di venerdì 20 aprile 2012”*?

Risposta:

L'art. 127-ter del D.lgs. 58/98 TUF) prevede che i soci possano porre domande sulle materie all'ordine del giorno anche prima dell'assemblea. Alle domande pervenute prima dell'assemblea è data risposta al più tardi durante la stessa.

La Società ha ritenuto che l'utilizzo di tale facoltà, da parte dei soggetti legittimati, necessiti di un tempo per poter rispondere a tale richiesta; pertanto, seguendo una prassi seguita da molte Società, ha fissato che le domande debbano pervenire entro due giorni lavorativi precedenti la data fissata per l'assemblea in prima convocazione.

Da segnalare che rispetto all'assemblea del 26 aprile 2011 la Società ha concesso, ai soggetti legittimati, un tempo maggiore per le richieste, infatti le domande dovevano pervenire entro la fine del terzo giorno lavorativo di mercato aperto precedente la data fissata per l'assemblea

in prima convocazione, in linea con quanto proposto nel testo dello schema di decreto legislativo recante modifiche ed integrazione al TUF, dello scorso 20 marzo. Tuttavia nulla impedisce che i soggetti legittimati, presenti in assemblea, possano porre domande, sulle materie all'ordine del giorno, anche il giorno stesso dell'assemblea.

Domanda

Richieste, contatti e quant'altro con Consob e Borsa Italiana.

Risposta:

La Società, in relazione all'accordo di intenti del 26 dicembre 2011 e dei contratti esecutivi di esso, è stata destinataria di dieci richieste scritte di comunicazione di notizie e documenti da parte di Consob, alle quali ha dato puntualmente riscontro.

Sempre in relazione a quanto sopra e ad oggi, la Società ha inoltre partecipato a quattro audizioni.

Viceversa, non vi sono stati rapporti di sorta nel recente passato con Borsa Italiana.

Domanda:

La Società è stata oggetto di ammende che sono state eventualmente irrorate dalla Consob, dalla Borsa Italiana e/o da altre istituzioni?

Risposta:

No.

Domanda:

Quanto costa il servizio del rappresentante designato per la raccolta delle deleghe?

Risposta:

Il costo è pari a 4.500 euro per assemblea.

Domanda:

Qual è l'anno fiscalmente definito?

Risposta:

Possono ancora essere oggetto di rettifica e verifica da parte dell'Amministrazione Finanziaria gli esercizi di Edison SpA 2007 e seguenti (salvo il disposto dell'art. 37 del D.L. 4.7.2006 n. 223 che prevede il raddoppio dei termini per l'accertamento in presenza di fattispecie a rilevanza penale).

Nei commenti alle controversie fiscali del bilancio 2011 sono evidenziati gli esercizi oggetto di contestazione anche pregressi al 2007.

Domanda:

A quanto ammonta il danno liquidato dall'ultima sentenza del Tribunale di Milano ad alcuni azionisti di risparmio? A quanto ammonta la liquidazione in favore degli azionisti di risparmio che hanno aderito alla proposta transattiva formulata dalla società?

Risposta:

Alla proposta transattiva formulata dalla Società hanno aderito all'incirca il 65% degli azionisti di risparmio aventi diritto.

La Edison ha effettuato in via transattiva pagamenti per l'importo di circa euro 1.100.000,00 nei confronti di tutti gli azionisti che hanno aderito alla proposta transattiva.

Attualmente risulta pendente l'unico giudizio promosso da alcuni azionisti di risparmio che non hanno aderito alla proposta transattiva.

Con riferimento a tale giudizio la Edison ha provveduto al pagamento di euro 11.065,00 oltre interessi a fronte di una sentenza del Tribunale di Milano avverso la quale è stato proposto appello tuttora pendente.

Domanda:

Chi ha predisposto le modifiche statutarie che vengono proposte? Ci si è avvalsi di consulenti esterni, se sì chi sono e quanto sono costati.

Risposta:

Per la predisposizione delle modifiche statutarie ci si è avvalsi delle strutture e funzioni competenti della Società.

Esaurite le risposte, si dà corso alle repliche da parte degli azionisti.

Caravaggi, dichiara di non essere convinto delle precisazioni che il consigliere Gros-Pietro ha offerto sia perché, a suo avviso, gli *advisors* erano influenzati da altre trattative, sia perché sussiste un mercato che può assorbire anche aumenti di capitale. Se la Società allora aveva problemi finanziari doveva convocare al più presto un'assemblea straordinaria per provvedervi ed in tal senso dovevano attivarsi gli amministratori indipendenti.

Dopo aver osservato che è la prospettiva del *delisting* che preoccupa, dato che, comunque, a valori di euro 0,84 o 0,89 nessun azionista aderirebbe all'opa, avverte come a suo avviso Edipower valga assai di più di quanto ipotizzato nelle note transazioni avendo centrali valide tranne una e disponendo di un mix produttivo potenziale ottimo. La riduzione della redditività, poi, è proprio di una redditività congiunturale che necessariamente sarà transitoria ed ancora, Edipower ha buone prospettive perché potrebbe mantenere operativa in continuità

la generazione idroelettrica e poi attirare, nelle proprie grazie attualmente più redditizie, quella termoelettrica, sfruttando i picchi della domanda sulla borsa elettrica.

Ribadisce il proprio voto contrario, riservandosi ogni azione.

Bollino, ritiene che la risposta che ha quantificato in circa 11.000 euro il risarcimento disposto dal Tribunale di Milano non sia corretta dato che egli solo ottenne circa 70.000 euro ed i rimanenti erano sei.

Il **Presidente** si riserva di verificare il dato e in seguito precisa che la domanda formulata per iscritto dall'azionista Fabris riguardava "l'ultima sentenza del Tribunale di Milano, già esecutiva malgrado l'appello" e la risposta data attiene appunto a detta sentenza.

Nessun altro chiedendo la parola, il **Presidente**, dichiara chiusa la discussione; pone in votazione separatamente ciascuna per alzata di mano le proposte di delibera sul primo e secondo punto all'o.d.g. di cui il segretario ha già dato lettura e che è qui riprodotta.

Avverte che gli intervenuti risultano attualmente 16, rappresentanti in proprio e per delega n. 102 azionisti, per complessive n. 4.776.482.589 azioni, rappresentanti il 92,190365% del capitale sociale con diritto di voto.

"L'assemblea degli azionisti,

- *esaminato il bilancio separato della società ed il bilancio consolidato del gruppo al 31 dicembre 2011, nonché la relazione degli amministratori sulla gestione e la relazione sul governo societario e sugli assetti proprietari;*
- *vista la relazione del collegio sindacale all'assemblea di cui all'art. 153 del decreto legislativo 58/1998 (tuf);*
- *viste le relazioni della società di revisione al bilancio separato e al bilancio consolidato al 31 dicembre 2011;*
- *tenuto conto che per effetto della transizione e dell'applicazione dei principi IFRS il patrimonio netto al 31 dicembre 2011 della società comprende riserve indisponibili ex artt. 6 e 7 del decreto legislativo 38/2005;*

delibera

PRIMA DELIBERAZIONE

di approvare il bilancio separato della società dell'esercizio chiuso al 31 dicembre 2011, nel suo insieme e nelle singole appostazioni.

SECONDA DELIBERAZIONE

di ripianare la perdita di euro 895.549.190,64 mediante utilizzo:

- della riserva per contributi investimenti ex art. 55 TUIR per euro 3.770.174,10;*
- della riserva per avanzo di fusione per euro 7.292.233,12;*
- della riserva utili portati a nuovo per euro 799.739.595,79;*
- della riserva da iscrizione in transizione delle attività materiali al "fair value" quale sostituto del costo ex art. 7.6 D.Lgs. 38/2005 per euro 84.747.187,63, che quindi residua per euro 382.362.099,36.*

Votazione numero uno: bilancio al 31.12.2011 (ore 13,03)

L'assemblea approva a maggioranza.

Contrarie n. 519.759.077 azioni

Astenute: n. 965.450 azioni

Favorevoli: le rimanenti n. 4.255.758.062 azioni.

Il tutto come da dettagli allegati.

Il **Presidente** proclama il risultato.

Votazione numero due: ripianamento delle perdita (ore 13,05)

L'assemblea approva a maggioranza.

Contrarie: n. 519.757.077 azioni

Astenute: n. 955.450 azioni

Favorevoli: le rimanenti n. 4.255.770.062 azioni. Il tutto come da dettagli allegati.

Il **Presidente** proclama il risultato.

Passando alla trattazione del **terzo punto** all'ordine del giorno relativo alla consultazione sulla prima sezione della Relazione sulla Remunerazione, sul consenso unanime dell'assemblea si omette la lettura della relazione degli amministratori in quanto contenuta nel fascicolo in precedenza distribuito.

Il segretario dà lettura della proposta di delibera qui riprodotto.

“L’assemblea degli azionisti,

- *preso atto della Relazione sulla Remunerazione predisposta dal Consiglio di Amministrazione, in applicazione di quanto previsto dall’art. 123-ter del decreto legislativo 58/98 e successive modificazioni, ed alle indicazioni contenute nell’art. 84-quater introdotto dalla Consob nel Regolamento Emittenti con delibera n.18049 del 23 dicembre 2011;*
- *esaminata in particolare la “sezione prima” relativa alla politica della Vostra Società in materia di remunerazione dei componenti degli organi di amministrazione ed alle procedure utilizzate per l’adozione e l’attuazione di tale politica;*
- *avuto riguardo al Codice di Autodisciplina delle società quotate, al quale la Società aderisce;*

delibera

TERZA DELIBERAZIONE

- *in senso favorevole sulla “sezione prima” della Relazione sulla Remunerazione.*

Nessuno chiede la parola.

Il segretario dà atto che gli intervenuti risultano attualmente 15, rappresentanti in proprio o per delega n. 101 azionisti per complessive n. 4.776.482.579 azioni, rappresentanti il 92,190364% del capitale sociale con diritto di voto;

Il Presidente pone in votazione per alzata di mano la proposta (ore 13,08) sopra riprodotta che viene approvata a maggioranza.

Contrarie: n. 2.606.379 azioni

Astenute: n. 527.036.493 azioni

Favorevoli le rimanenti 4.246.839.707 azioni.

Il tutto come da dettagli allegati.

Il **Presidente** proclama il risultato.

Il **Presidente** passa quindi alla trattazione del **quarto, quinto, sesto e ultimo punto** all'ordine del giorno relativi alla nomina del Consiglio di Amministrazione, con la precisazione che saranno effettuate votazioni separate ed al proposito:

- ricorda che con l'approvazione del bilancio relativo all'esercizio 2011 si conclude il mandato degli amministratori attualmente in carica per scadenza del termine. L'assemblea è, pertanto, invitata a procedere alla nomina del Consiglio di Amministrazione, secondo i termini e le previsioni dell'art. 14 dello statuto;

- segnala che alla elezione degli amministratori si procederà sulla base delle due liste presentate nei termini statutariamente fissati rispettivamente da Transalpina di Energia Srl e Carlo Tassara SpA. Pertanto, il Consiglio di Amministrazione, ove tali liste vengano votate e ottengano le maggioranze statutariamente previste, si comporrà di 13 amministratori;

- informa, quindi, che la lista presentata dall'azionista di controllo Transalpina di Energia SpA, portatore di n. 3.175.053.827 azioni ordinarie Edison, rappresentative del 61,281% del capitale sociale ordinario di Edison (che al momento della votazione verrà identificata come "lista TDE "), propone i seguenti candidati:

1. **RENATO AMILCARE RAVANELLI**
2. **HENRI PROGLIO**
3. **PAOLO ROSSETTI**
4. **THOMAS PIQUEMAL**
5. **MAURO MIGLIO**
6. **JEAN-LOUIS MATHIAS**
7. **ANDREA VIERO**
8. **BRUNO LESCOEUR**
9. **GIOVANNI POLONIOLI**
10. **STEVEN WOLFRAM**
11. **GREGORIO GITTI**

12. GIAN MARIA GROS-PIETRO

- informa, altresì, che la lista presentata dall'azionista Carlo Tassara SpA, portatore di n. 519.415.677 azioni ordinarie Edison, rappresentative del 10,025% del capitale sociale ordinario di Edison (che al momento della votazione verrà identificata come "lista TASSARA"), propone i seguenti candidati:

1. **MARIO COCCHI**
2. **GIANFRANCO FARISOGLIO**

- fa presente che la documentazione relativa alle liste presentate, richiesta dalle vigenti disposizioni anche statutarie, ivi inclusa un'esauriente informativa sulle caratteristiche personali e professionali dei candidati stessi, è stata depositata presso la sede della società, inviata tramite NIS alla Borsa Italiana e messa a disposizione sul sito internet della società dal 3 aprile 2012. Inoltre, nel fascicolo distribuito ai partecipanti alla presente assemblea sono stati riprodotti i principali documenti, inclusi i *curricula* dei candidati contenenti gli incarichi da essi attualmente ricoperti. Pertanto non si procede alla loro lettura;

- ricorda che l'assemblea è altresì tenuta ad adottare le seguenti deliberazioni:

- nominare Presidente del Consiglio di Amministrazione uno dei candidati indicati con un numero dispari nella lista votata dall'azionista di maggioranza.

L'azionista Transalpina di Energia ha proposto la nomina del dott. Renato Ravanelli;

- fissare la durata in carica del Consiglio di Amministrazione.

L'azionista Transalpina di Energia ha proposto di determinare la durata in carica degli amministratori per un esercizio e, quindi, fino all'assemblea convocata per l'approvazione del bilancio relativo all'esercizio che si chiuderà al 31 dicembre 2012;

- determinare il compenso per l'intero Consiglio di Amministrazione.

L'azionista Transalpina di Energia ha proposto di fissare il compenso complessivo per l'intero Consiglio di Amministrazione in euro 540.000 lordi su base annua se il Consiglio sarà formato da 12 amministratori ovvero euro 585.000 lordi se il Consiglio sarà formato da 13 amministratori, da attribuire *pro-rata temporis*, per il periodo di durata in carica, oltre ad un gettone di presenza di euro 1.800 lordi per

ciascun amministratore, per ogni riunione di consiglio o di comitato istituito in seno al consiglio di amministrazione cui l'amministratore partecipi.

Le suddette proposte pervenute da Transalpina di Energia unitamente alla presentazione della lista sono state rese note il 3 aprile u.s., contestualmente alla pubblicazione di detta lista;

- dichiara quindi aperta la discussione, invitando gli azionisti che intendono prendere la parola ad indicare, all'inizio dell'intervento, il loro nome al microfono.

Nessuno chiedendo la parola, il **Presidente**

- dichiara chiusa la discussione;

- dà atto che gli intervenuti risultano attualmente 15, rappresentanti in proprio o per delega n. 101 azionisti per complessive n. 4.776.482.579 azioni, rappresentanti il 92,190364% del capitale sociale con diritto di voto;

- pone in votazione (ore 13,12) le liste presentate per la nomina del Consiglio di Amministrazione;

- avverte che per esprimere il proprio voto gli aventi diritto dovranno utilizzare la scheda che è stata loro consegnata all'ingresso, indicando nei riquadri predisposti la loro preferenza relativamente alla lista per la quale intendono votare, oppure la propria astensione o il voto contrario a tutte le liste. Le schede saranno raccolte dal personale incaricato per il relativo spoglio ed il conteggio dei voti ottenuti. Ricorda che, ai sensi di statuto, ogni socio potrà votare una sola lista.

La votazione dà i seguenti risultati.

Favorevoli alla lista TDE: n. 4.187.731.735 azioni.

Favorevoli alla lista TASSARA: n. 546.217.404 azioni.

Contrarie a tutte le liste: n. 33.149.473 azioni.

Astenute a tutte le liste: n. 9.383.967 azioni.

Il tutto come da dettagli allegati.

Il **Presidente** proclama il risultato dando atto che risultano, pertanto, eletti 13 amministratori, nelle persone dei seguenti signori:

RENATO AMILCARE RAVANELLI, nato a Milano il 14 aprile 1965

HENRI PROGLIO, nato ad Antibes (Francia) il 29 giugno 1949

PAOLO ROSSETTI, nato a Brescia il 25 giugno 1951

THOMAS PIQUEMAL, nato a Lavelanet (Francia) il 13 maggio 1969

MAURO MIGLIO, nato a Milano, il 19 ottobre 1961

JEAN-LOUIS MATHIAS, nato a Clichy (Francia) il 21 agosto 1947

ANDREA VIERO, nato a Marostica (VI) il 7 aprile 1964

BRUNO LESCOEUR, nato a Parigi (Francia) il 19 novembre 1953

GIOVANNI POLONIOLI, nato a Bolzano il 21 aprile 1967

STEVEN WOLFRAM, nato a Dallas (Texas) il 28 aprile 1949

GREGORIO GITTI, nato a Brescia il 21 giugno 1964

GIAN MARIA GROS-PIETRO, nato a Torino il 4 febbraio 1942

MARIO COCCHI, nato a Niardo (Brescia) il 18 luglio 1953

tutti domiciliati per la carica presso la sede della società.

E quindi il **Presidente**, ad intervenuti invariati, pone in votazione (ore 13,20) la proposta in ordine alla presidenza del Consiglio di Amministrazione sopra illustrata.

Gli azionisti intervenuti sono 12 rappresentanti in proprio o per delega n. 98 azionisti per complessive n. 4.776.461.579 azioni, rappresentanti il 92,189959% del capitale sociale con diritto di voto.

L'assemblea approva a maggioranza.

Contrarie n. 2.309.899 azioni

Astenute n. 519.747.291 azioni

Favorevoli rimanenti n. 4.254.404.389 azioni intervenute.

Il tutto come da dettagli allegati.

Il **Presidente** proclama il risultato dando atto che risulta nominato Presidente del Consiglio di Amministrazione il dr. Renato Ravanelli (numero 1 della lista che ha ottenuto il voto favorevole di oltre la metà del capitale sociale ordinario) e quindi, ad intervenuti invariati, pone in votazione (ore 13,21) la proposta in ordine alla determinazione della durata in carica degli amministratori sopra illustrata.

L'assemblea approva a maggioranza.

Contrarie n. 519.421.077 azioni

Astenute n. 26.000 azioni.

Favorevoli le rimanenti n. 4.257.014.502 azioni

Il tutto come da dettagli allegati.

Il **Presidente** proclama il risultato dando atto che risulta stabilita la durata in carica del Consiglio di Amministrazione in un esercizio e quindi fino all'assemblea convocata per l'approvazione del bilancio relativo all'esercizio che si chiuderà al 31 dicembre 2012.

E quindi il **Presidente**:

- invariati gli intervenuti pone in votazione (ore 13,24) la proposta in ordine alla determinazione del compenso del Consiglio di Amministrazione sopra illustrata.

L'assemblea approva a maggioranza.

Contrarie n. 2.309.899 azioni

Astenute n. 521.777.436 azioni.

Favorevoli le rimanenti n. 4.252.374.244 azioni intervenute.


Il tutto come da dettagli allegati.

Il **Presidente** proclama il risultato dando atto che risulta fissato il compenso per l'intero Consiglio di Amministrazione in euro 585.000 lordi su base annua, da corrisondersi *pro-rata temporis* oltre ad un gettone di presenza di euro 1.800 lordi per ciascun amministratore, per ogni riunione di consiglio o di comitato istituito in seno al Consiglio di Amministrazione cui l'amministratore intervenga (anche in video/teleconferenza).


* * *

Il **Presidente** passa quindi alla trattazione della parte straordinaria all'ordine del giorno oggetto di separata verbalizzazione (ore 13.25).

Il Segretario



Il Presidente



LETTERA AGLI AZIONISTI

Signori Azionisti,

il 2011 è stato un anno a due facce in cui alla speranza di essere usciti dalla crisi economica ha fatto da contraltare la tempesta dei debiti sovrani nel Vecchio Continente e il rapido peggioramento della congiuntura con conseguente taglio delle stime di crescita dei Paesi Sviluppati.

L'economia mondiale ha dovuto anche fare i conti con la frenata dei Paesi Emergenti che finora avevano trainato lo sviluppo globale -Cina e India in primis-, con l'impatto su scala internazionale del terremoto in Giappone e infine con l'instabilità politico-sociale ed economica portata dalla Primavera araba nei Paesi del Nord-Africa. Tutti questi fattori hanno provocato un vistoso rallentamento dell'economia mondiale rendendo più probabile il rischio di una recessione nel 2012.

In campo energetico la domanda si è confermata, ancora una volta, su livelli inferiori a quelli pre-crisi del 2008 e la ripresa è ipotizzabile solo nel medio periodo.

In Italia gli effetti negativi di una domanda debole di energia elettrica sono stati amplificati dall'ingresso sul mercato di nuova capacità produttiva. Ne è derivata una compressione dei margini dell'attività di generazione che si sono ulteriormente contratti rispetto ai già depressi livelli del 2009.

Più complesso appare lo scenario del mercato del gas, dove la temporanea riduzione delle forniture dalla Libia ha solo in minima parte compensato l'eccesso di offerta di gas a prezzi estremamente competitivi. Negli ultimi 6 anni i nuovi gasdotti e terminali GNL hanno aumentato la capacità di importazione di gas in Europa di oltre il 25%. A questo incremento della disponibilità di gas è corrisposta una generalizzata contrazione della domanda che in Italia è stata acuita da temperature invernali quest'anno particolarmente miti. Ne è derivata una forte pressione competitiva sui prezzi di vendita che si è accompagnata a un importante scostamento tra i prezzi del gas di breve termine disponibile sul mercato spot e quelli del gas vincolato da contratti di lungo termine, che sono ancorati al prezzo del petrolio secondo clausole di take or pay. Inevitabilmente gli operatori energetici che sono nel tempo ricorsi a questo tipo di contratti si trovano ora a far fronte a una drastica riduzione dei margini di commercializzazione del gas.

Al fine di ristabilire la redditività Edison ha avviato con i propri fornitori di gas rinegoziazioni delle condizioni contrattuali o arbitrati che le hanno permesso nel corso del 2011 di raggiungere un accordo con Eni e Promgas per l'adeguamento alle mutate condizioni di mercato del prezzo della materia prima importata rispettivamente dalla Norvegia e dalla Russia. Un processo che sta ora interessando le forniture di Algeria, Libia e Qatar e che si chiuderà a partire dalla seconda metà del 2012 con un impatto positivo sulla redditività della società.

In un contesto così complesso, ulteriormente complicato dal dibattito tra gli azionisti di Edison per il riassetto della società, l'azienda ha ottenuto buone performance industriali chiudendo il 2011 con un margine operativo lordo superiore alle attese.

Con la sola eccezione dell'attività di importazione e vendita di gas, tutte le aree di business di Edison hanno registrato un andamento positivo. In particolare, la crescita ha interessato l'E&P, che ha

beneficiario dell'avvio della produzione di una nuova piattaforma ad Abu Qir in Egitto; le vendite retail che hanno raggiunto quota 1,4 milioni di clienti; la generazione elettrica estera, grazie all'entrata in produzione della centrale di Thisvi in Grecia e le fonti rinnovabili con l'ampliamento della capacità installata e delle produzioni.

L'azienda ha messo in campo tutte le iniziative necessarie a contrastare le difficoltà dettate dalla congiuntura e a sostenere lo sviluppo e la crescita futura di Edison.

Uno sviluppo che passa attraverso il rafforzamento a livello internazionale con particolare attenzione al bacino del Mediterraneo e ai Balcani.

Quanto all'Italia, Edison intende mantenere il proprio posizionamento di challenger degli ex monopolisti elettrici, nonostante che il riassetto azionario in corso preveda la cessione della partecipazione Edison in Edipower con i suoi quasi 4.000 MW di nostra competenza. Edison crescerà e si svilupperà sia sul piano commerciale che su quello industriale, valutando attentamente anche eventuali opportunità di consolidamento nel settore della generazione elettrica.

Signori Azionisti,

il Consiglio di Amministrazione del 13 febbraio ha segnato un decisivo passo in avanti verso l'accordo tra i nostri Soci da cui può scaturire una società con nuove, significative potenzialità di rilancio e di ritorno ad una nuova fase di sviluppo, sia in Italia sia a livello internazionale.

La prevista vendita di Edipower migliorerà la posizione finanziaria di Edison di 1,1 miliardi di euro liberando risorse che saranno dirette a sostenere il percorso di crescita dell'azienda.

Il 2012 richiederà al nostro management e a tutti i dipendenti Edison un impegno assai intenso per affrontare le sfide di un anno che sarà ancora molto difficile; tuttavia siamo certi che essi non faranno mancare all'azienda tutta la tenacia e la professionalità necessarie per cogliere i risultati che gli azionisti si aspettano.



Renato Ravanelli
Presidente



Bruno Lescoeur
Amministratore Delegato



**DOMANDE DEL SOCIO SIG. MARCO BAVA PRE ASSEMBLEA ORDINARIA
E STRAORDINARIA DI EDISON S.P.A. DEL 24 APRILE 2012 IN PRIMA
CONVOCAZIONE E RISPOSTE DELLA SOCIETA', AI SENSI DELL'ART.
127-TER DEL TESTO UNICO DELLA FINANZA**

Milano, 23 aprile 2012

Il presente documento riporta le domande inviate alla Società il 20 aprile 2012, dal Socio Sig. Marco Bava, con indicazione, per ciascuna domanda, della relativa risposta della Società ai sensi dell'art. 127-ter del Testo Unico della Finanza. Al riguardo si segnala che, come emerge dalla lettura delle domande, alcune di esse non sono attinenti all'ordine del giorno dell'Assemblea, o riguardano dati successivi al 31 dicembre 2011 o non hanno nulla a che vedere con l'attività svolta dalla Società. Tuttavia, in un'ottica di piena trasparenza, abbiamo cercato di fornire una risposta alle domande formulate, fermo restando che in alcuni casi non è stato possibile in quanto la risposta non è disponibile.

Le risposte di Edison sono evidenziate in carattere verde.

* * * * *

TORINO 19.04.2012

**DOMANDE DEL SOCIO MARCO BAVA PER L'ASSEMBLEA RISPOSTA IN ASSEMBLEA
EDISON**

Certificazione Unicredito n: 1201116

1) *Quali sono i progetti sul fotovoltaico sui tetti?*

Il Quarto Conto Energia, emanato nel 2011, ha indicato gli indirizzi di sviluppo nei prossimi anni del fotovoltaico: progetti sempre più piccoli e sempre più realizzati presso i siti di consumo. I progetti di impianti fotovoltaici a terra, volano della prima fase di sviluppo del mercato fotovoltaico, non sembrano più ora perseguibili. Il draft del Quinto Conto Energia rende ancora più forte questo indirizzo con una riduzione ulteriore degli incentivi seguendo quanto anticipato da altri paesi europei come la Germania.

I progetti fotovoltaici sui tetti per prevalente autoconsumo di sito continueranno a essere proposti nella misura in cui tali progetti contribuiscono al miglioramento del mix di fonti di energia del cliente e/o ad una azione di efficientamento complessivo del cliente stesso, e comunque solo se sarà possibile assicurare un adeguato ritorno sull'investimento ad Edison. Si sta inoltre valutando un maggior ruolo dell'azienda nell'offerta di soluzioni fotovoltaiche ai clienti residenziali.

Nel lungo periodo si ritiene che lo sviluppo del fotovoltaico per autoconsumo risponda alle esigenze di risparmio e di sostenibilità dei clienti e dell'azienda e possa costituire una opportunità di business, ma è necessario che lo sviluppo tecnologico arrivi ad offrire soluzioni a costi ben inferiori agli attuali. Pertanto mentre tramite la Direzione Ricerca e Sviluppo Edison monitora costantemente l'evoluzione delle tecnologie del settore proprio per essere pronta a cogliere le relative opportunità di business e di immagine, nel breve termine lo sviluppo del fotovoltaico dipende ancora fortemente dall'evoluzione della normativa di settore e in particolare dall'applicazione del "V Conto Energia".

2) *Quali sono i progetti di Fenice negli inceneritori e nel risanamento ambientale ?*

Edison non ha progetti in joint venture con Fenice

3) *Gli amministratori sono indagati per reati ambientali O ALTRI ? CON QUALI POSSIBILI DANNI ALLA SOCIETA'?*

Non constano alla società procedimenti penali che vedono i propri/attuali amministratori indagati per reati ambientali o altri.

4) *QUAL' IL LIVELLO DI UTILIZZO DEL SISTRI ?*

Il sistema informativo SISTRI entrerà in vigore il 30 giugno 2012. Edison ha già provveduto ad iscrivere al SISTRI le proprie unità locali e a prendere contatti con le camere di commercio per la consegna delle chiavette USB necessarie per il funzionamento del sistema. Sono in corso attività di test relative alla funzionalità del sistema e di formazione per i soggetti coinvolti.

- 5) *Esiste una assicurazione D&O (garanzie offerte importi e sinistri coperti, soggetti attualmente coperti, quando è stata deliberata e da che organo, componente di fringe-benefit associato, con quale broker è stata stipulata e quali compagnie la sottoscrivono, scadenza ed effetto scissione su polizza)?*

La polizza Directors and Officers è vigente ed è stata stipulata da Edison Spa in nome proprio, per conto delle proprie controllate e società per le quali Edison Spa ha una partecipazione con un contratto di prestazione di servizi.

Gli assicurati (i "soggetti attualmente coperti") comprendono le persone fisiche che sono state, sono o saranno gli amministratori, i sindaci, dirigenti o dipendenti in ambito di funzioni manageriali o di supervisione di nome o di fatto, membri dell'organismo di vigilanza, dirigente preposto, rappresentanti in società partecipate, liquidatori ed in caso di estromissione dal o dai ruoli per morte o incapacità, l'assicurazione è estesa anche ai familiari, eredi, rappresentanti legali, coniugi e conviventi, salvo gli atti illeciti da essi stessi commessi.

Le garanzie prestate dalla polizza prevedono la manleva a favore degli assicurati per le perdite patrimoniali derivanti o conseguenti a richiesta di risarcimento avanzate da terzi per la prima volta contro gli assicurati per atti illeciti da essi involontariamente commessi nell'esercizio delle rispettive funzioni di Directors e/o Officers delle società coperte nel periodo di validità della polizza.

La polizza è estesa anche alla società stessa qualora debba tenere o abbia tenuto indenne la persona per legge o contratto o accordo, nonché qualora la richiesta di risarcimento sia stata avanzata direttamente contro la società stessa. Le garanzie sono estese a copertura dei costi di difesa.

La polizza è intermediata da AON, è sottoscritta con le compagnie Chartis, HCC, CNA, Zurich ed il sindacato Lloyd's Brit 2987 con un massimale aggregato annuo (inteso come "importo" nel testo della domanda) di € 100.000.000 con scadenza 30 Giugno 2012.

Non sono associati componenti di "fringe benefits".

La polizza non prevede la copertura della società Edipower, in quanto contraente di una propria polizza D&O, quindi non si ravvisano possibili "effetti scissione".

- 6) *Sono state stipulate polizze a garanzia dei prospetti informativi (relativamente ai prestiti obbligazionari)?*

Le Obbligazioni emesse da Edison SpA, all'interno del programma di emissione di titoli a medio termine (cd. Euro Medium Term Note Programme) quotato presso la Borsa del Lussemburgo il 1 ottobre 2010, rappresentano titoli di debito offerti solo a investitori qualificati, ai sensi della Direttiva Prospetto Europea. Su tali Obbligazioni non sono state stipulate polizze o forme di copertura assicurative a garanzia di eventi o rischi ad esse riconducibili.

- 7) *Quali sono gli importi per assicurazioni non finanziarie e previdenziali (differenziati per macroarea, differenziati per stabilimento industriale, quale struttura interna delibera e gestisce le polizze, broker utilizzato e compagnie)?*

Nel contesto del presente responso, per assicurazioni "non finanziarie e previdenziali", intendiamo le polizze per rami danni materiali ed indiretti, responsabilità civile ed assicurazioni prestate a favore dei dipendenti.

In proposito, si allega il prospetto che identifica per ciascuna "macroarea", intesa come la tipologia di polizza, l'identificazione del broker intermediario e l'identificazione della compagnia delegataria che emette il contratto

EDISON - SINTESI PREMI PER POLIZZE CORRENTI -			
Gruppo	Polizza "Macroarea"	Broker	Compagnia Delegataria
Edison	E&P (Exploration and Production)	<i>Marsh</i>	Lloyd's
Edison	Infortuni Professionali	<i>Willis</i>	Chartis
Edison	Infortuni Extra Professionali	<i>Willis</i>	Chartis
Edison	RSMO	<i>Willis</i>	Allianz
Edison	Chubb Infortuni familiari estero	<i>Marsh</i>	Chubb
Edison	Vita + IPT	<i>Willis</i>	Apulia - Nat. Swiss
Edison	Employee Benefits Varie	<i>Willis</i>	Chartis
Edison	Infortuni Conducenti	<i>Willis</i>	Chartis
Edison	Kasko dipendenti	<i>Willis</i>	Chartis
Edison	IPM	<i>Willis</i>	Chartis
Edison	Rischio Guerra	<i>Willis</i>	Chartis
Edison	Infortuni Visitatori	<i>Willis</i>	Chartis
Edison	RC Auto	<i>Aon</i>	Fondiarìa
Edison	Contingent BI Verzuolo	<i>Aon</i>	Generali
Edison	Protection & Indemnity	<i>Sapri</i>	The Standard
Edison	Property Rischi Civili	<i>Aon</i>	Fondiarìa
Edison	Responsabilità Civile	<i>Marsh</i>	Chartis
	Responsabilità Civile - Eccessi Dighe	<i>Willis</i>	Allianz
Edison	D&O	<i>Aon</i>	Chartis
Edison	Trasporti	<i>Aon</i>	Fondiarìa
Edison	Furto	<i>Aon</i>	Fondiarìa
Edison	Elettronica	<i>Marsh</i>	Generali
Edison	Opere d'arte	<i>Marsh</i>	Royal
Edison	Property All-Risk	<i>Marsh</i>	ACE
Edison	Integrativa Bonus	<i>Marsh</i>	ACE
Edison	RC Inquinamento Azotati	<i>Marsh</i>	Toro
Edison	RC Inquinamento Gever	<i>Marsh</i>	Allianz
Edison	Rc Inquinamento ex-Megs	<i>Aon</i>	RSA
Edison	RC Motori fuoribordo natanti	<i>Aon</i>	Fondiarìa
Edison	Eccessi Dirigenti	<i>Willis</i>	Alico-Cattolica
Edison	EAR metanodotti	<i>Aon</i>	Zurich
Edison	EAR/ALOP S. Potito Cotignola	<i>Willis</i>	Gerling
Edison	EAR/Property fotovoltaico	<i>Aon</i>	Synronos
Edison	EAR Campo Eolico S.Giorgio	<i>Marsh</i>	Royal
TOTALE EDISON			

I limiti o massimali o capitali assicurati a seconda della tipologia di polizza (gli "importi") per tutte le polizze stipulate da Edison S.p.A, sono considerati adeguati alla tipologia dei singoli rischi presi in esame.

Per le polizze di responsabilità civile e le assicurazioni prestate a favore dei dipendenti, i premi sono ripartiti per ciascuna società, mentre per le polizze relative ai rami danni (quali ad esempio la polizza Property All-Risks), i premi sono ripartiti per singolo bene o impianto ("stabilimento industriale") in diretta proporzione al prodotto tra la somma assicurata del bene o dell'impianto e la tassazione ad esso applicata.

La struttura interna che tratta e gestisce l'acquisto delle polizze è un comitato "ad-hoc" costituito da CFO, il Dir. Finanza e il Responsabile della funzione Assicurazioni. Detta funzione ne garantisce il presidio gestionale.

- 8) *VORREI SAPERE Quale è l'utilizzo della liquidità (composizione ed evoluzione mensile, tassi attivi, tipologia strumenti, rischi di controparte, reddito finanziario ottenuto, politica di gestione, ragioni dell'incomprimibilità, quota destinata al TFR e quali vincoli, giuridico operativi, esistono sulla liquidità)*

La voce "disponibilità liquide e mezzi equivalenti " presente in Bilancio al 31/12/2011 (291 milioni di euro) è da riferirsi a più società.

La parte più consistente è da assegnare a Edison spa (198 milioni di euro). Rappresenta esclusivamente un'eccedenza temporanea di cassa dovuta alla dinamica dei flussi della gestione corrente con entrate finanziarie che si concentrano negli ultimi giorni del mese, mentre la restante parte (circa 90 milioni di euro) è formato principalmente da necessità di cassa di società estere che operano nel settore E&P .

La liquidità viene immediatamente utilizzata per coprire il fabbisogno di tesoreria e ridurre la posizione debitoria.

Gli eventuali temporanei impieghi sono costituiti da depositi a breve (1/2 settimane), regolati a tassi di mercato e negoziati con primari istituti di credito italiani.

- 9) *VORREI SAPERE QUALI SONO GLI INVESTIMENTI PREVISTI PER LE ENERGIE RINNOVABILI, COME VERRANNO FINANZIATI ED IN QUANTO TEMPO SARANNO RECUPERATI TALI INVESTIMENTI.*

Il gruppo Edison ha investito nel corso dell'ultimo triennio 2009-2011 mediamente 100 m€ annui in tecnologia rinnovabile ricomprendendo in tale valore investimenti nella tecnologia eolica, idroelettrica e -più di recente- fotovoltaica e considerando sia gli investimenti in nuova capacità che il mantenimento e l'ammodernamento del parco produttivo esistente.

Tali investimenti, per cui si è generalmente fatto ricorso a finanziamenti Corporate, hanno un pay back period che varia a seconda della tipologia di tecnologia e dal tipo di intervento previsto oltre che ovviamente dalle specifiche caratteristiche dell'iniziativa in questione. A titolo indicativo si può considerare che investimenti nel settore eolico hanno un payback period di ca. 8 anni (in valori nominali) mentre quelli nel settore fotovoltaico tra 10 e 11 anni.

Nel corso del 2012 si prevedono spese grosso modo in linea con la media storica ma molto , soprattutto per gli anni a venire, dipenderà dagli interventi normativi che interesseranno questo settore.

I programmi dettagliati di investimento della Società in generale e specificatamente nel settore delle energie rinnovabili, sono considerati alla stregua di informazioni sensibili e, quindi, non divulgabili, in particolare al singolo azionista

- 10) *Come viene rispettata la normativa sul lavoro dei minori?*

L'azienda non ha attivato alcun rapporto di lavoro con soggetti di minore età

- 11) *Finanziamo l'industria degli armamenti ?*

NO

12) vorrei conoscere *POSIZIONE FINANZIARIA NETTA DI GRUPPO ALLA DATA DELL'ASSEMBLEA CON TASSI MEDI ATTIVI E PASSIVI STORICI.*

I dati richiesti saranno resi noti al mercato con l'approvazione del Resoconto intermedio di gestione al 31 marzo 2012

13) A quanto sono ammontate le multe Consob , Borsa ecc di quale ammontare e per cosa?

Allo stato attuale alla Società non risultano essere pervenuti procedimenti di irrogazione di sanzioni pecuniarie da parte di Consob e Borsa Italiana.

14) vorrei conoscere : *VARIAZIONE PARTECIPAZIONI RISPETTO ALLA RELAZIONE IN DISCUSSIONE.*

I dati richiesti saranno resi noti al mercato con l'approvazione del Resoconto intermedio di gestione al 31 marzo 2012

15) vorrei conoscere ad oggi *MINUSVALENZE E PLUSVALENZE TITOLI QUOTATI IN BORSA ALL'ULTIMA LIQUIDAZIONE BORSISTICA DISPONIBILE*

I dati richiesti saranno resi noti al mercato con l'approvazione del Resoconto intermedio di gestione al 31 marzo 2012

16) vorrei conoscere da inizio anno ad oggi *L'ANDAMENTO DEL FATTURATO* per settore.

I dati richiesti saranno resi noti al mercato con l'approvazione del Resoconto intermedio di gestione al 31 marzo 2012

17) vorrei conoscere ad oggi *TRADING SU AZIONI PROPRIE E DEL GRUPPO EFFETTUATO ANCHE PER INTERPOSTA SOCIETA' O PERSONA SENSI ART.18 DRP.30/86 IN PARTICOLARE SE E' STATO FATTO ANCHE SU AZIONI D'ALTRE SOCIETA', CON INTESTAZIONE A BANCA ESTERA NON TENUTA A RIVELARE ALLA CONSOB IL NOME DEL PROPRIETARIO, CON RIPORTI SUI TITOLI IN PORTAFOGLIO PER UN VALORE SIMBOLICO, CON AZIONI IN POTAGE*

La Società non detiene azioni proprie e non effettua trading sulle stesse, su azioni del Gruppo o su azioni di altre società.

18) vorrei conoscere *PREZZO DI ACQUISTO AZIONI PROPRIE E DATA DI OGNI LOTTO, E SCOSTAMENTO % DAL PREZZO DI BORSA*

La Società non detiene azioni proprie.

19) vorrei conoscere *NOMINATIVO DEI PRIMI DIECI AZIONISTI PRESENTI IN SALA CON LE RELATIVE % DI POSSESSO, DEI RAPPRESENTANTI CON LA SPECIFICA DEL TIPO DI PROCURA O DELEGA.*

Sarà reso disponibile in assemblea il nominativo dei primi dieci azionisti presenti con le altre informazioni richieste

20) vorrei conoscere *in particolare quali sono i fondi pensione azionisti e per quale quota?*

Il numero totale di fondi d'investimento e fondi pensione che risultano attualmente azionisti di Edison, secondo le rilevazioni in nostro possesso, è pari a n. 61, titolari di un numero azioni pari a 30.215.004, equivalenti allo 0,58% del capitale ordinario.

La prima categoria, secondo quanto intuibile dalla denominazione sociale, ammonta a n.44 fondi con un possesso azionario dello 0,30% del capitale

ordinario, la seconda ammonta a n. 17 fondi con un possesso azionario dello 0,28% del capitale ordinario.

21) Vorrei conoscere *IL NOMINATIVO DEI GIORNALISTI PRESENTI IN SALA O CHE SEGUONO L'ASSEMBLEA ATTRAVERSO IL CIRCUITO CHIUSO DELLE TESTATE CHE RAPPRESENTANO E SE FRA ESSI VE NE SONO CHE HANNO RAPPORTI DI CONSULENZA DIRETTA ED INDIRETTA CON SOCIETA' DEL GRUPPO ANCHE CONTROLLATE e se comunque hanno ricevuto denaro o benefit direttamente o indirettamente da societa' controllate , collegate, controllanti.*

Saranno rese disponibili le informazioni richieste. Non constano rapporti di consulenza diretta o indiretta da parte di giornalisti a favore del Gruppo.

22) vorrei conoscere *Come sono suddivise le spese pubblicitarie per gruppo editoriale, per valutare l'indice d'indipendenza ? VI SONO STATI VERSAMENTI A GIORNALI O TESTATE GIORNALISTICHE ED INTERNET PER STUDI E CONSULENZE?*

Le spese per pubblicità sono pari a 17.498 migliaia di euro, comprensivi di 1.790 migliaia di euro di costi per sponsorizzazioni.

RIPARTIZIONE MEZZI (comunicazione di prodotto, istituzionale, legale obbligatoria) TV E STAMPA EDISON 2011

RIPARTIZIONE TV	
	%
Mediaset	82%
La7	13%
Sky	4%
TV locali e progetti speciali	1%

RIPARTIZIONE STAMPA	
	%
Mondadori Pubblicità S.p.A. Totale	32%
RCS Pubblicità S.p.A. Totale	16%
Manzoni a. & c. spa	15%
Cairo Pubblicità S.p.A. Totale	9%
Edizioni Conde' Nast	8%
PK-Publikompass S.p.A. Totale	6%
Il sole 24 ore	5%
Hachette Rusconi	2%
Altre testate	7%

23) vorrei conoscere *IL NUMERO DEI SOCI ISCRITTI A LIBRO SOCI , E LORO SUDDIVISIONE IN BASE A FASCE SIGNIFICATIVE DI POSSESSO AZIONARIO, E FRA RESIDENTI IN ITALIA ED ALL'ESTERO*

Sulla base informazioni disponibili dal libro soci la ripartizione degli azionisti per classi di possesso è la seguente

CLASSE	DA	A	Azionisti
1	1	1.000	4.471
2	1.001	10.000	17.549
3	10.001	100.000	4.686
4	100.001	1.000.000	345
5	1.000.001	9.999.999.999	60
TOTALE			27.111

Dei 27.111 azionisti, 26.542 sono residenti in Italia e 569 sono residenti all'estero.

24) vorrei conoscere *SONO ESISTITI NELL'AMBITO DEL GRUPPO E DELLA CONTROLLANTE E O COLLEGATE DIRETTE O INDIRETTE RAPPORTI DI CONSULENZA CON IL COLLEGIO SINDACALE E SOCIETA' DI REVISIONE O SUA CONTROLLANTE. A QUANTO SONO AMMONTATI I RIMBORSI SPESE PER ENTRAMBI?*

Nell'anno 2011 non vi sono stati rapporti di consulenza con i componenti il Collegio Sindacale. Per quanto riguarda i rapporti di consulenza con la Società di Revisione e società del suo network, si veda quanto riportato a pagina 52 del Fascicolo Corporate Governance 2011.

25) vorrei conoscere *se VI SONO STATI RAPPORTI DI FINANZIAMENTO DIRETTO O INDIRETTO DI SINDACATI, PARTITI O MOVIMENTI POLITICI, ASSOCIAZIONI DI CONSUMATORI E/O AZIONISTI NAZIONALI O INTERNAZIONALI NELL'AMBITO DEL GRUPPO ANCHE ATTRAVERSO TANGENTI? ANCHE ATTRAVERSO IL FINANZIAMENTO DI INIZIATIVE SPECIFICHE RICHIESTE DIRETTAMENTE?*

NO, non vi sono

26) vorrei conoscere *se VI SONO TANGENTI PAGATE DA FORNITORI ? NO*

E COME FUNZIONE LA RETROCESSIONE DI FINE ANNO ALL'UFFICIO ACQUISTI?

Non esiste alcuna retrocessione di fine anno all'ufficio acquisti. In alcuni limitati casi ci sono sconti volume da conteggiare alla fine dell'annualità contrattuale (che può non coincidere con la fine dell'anno solare) che vengono riconosciuti ad Edison mediante emissione di note di credito da parte del fornitore.

27) vorrei conoscere *se Si sono pagate tangenti per entrare nei paesi emergenti in particolare CINA, Russia e India?*

Trattasi di pratiche illecite alle quali la Società non fa ovviamente ricorso

28) vorrei conoscere *se SI E' INCASSATO IN NERO?*

Trattasi di pratiche illecite alle quali la Società non fa ovviamente ricorso

29) vorrei conoscere *se Si e' fatto insider trading?*

Trattasi di pratiche illecite alle quali la Società non fa ovviamente ricorso

30) vorrei conoscere se *Vi sono dei dirigenti e/o amministratori che hanno interessenze in società fornitrici ? AMMINISTRATORI O DIRIGENTI POSSIEDONO DIRETTAMENTE O INDIRETTAMENTE QUOTE DI SOCIETA' FORNITRICI ?*

Per quanto a conoscenza della Società, non sussistono situazioni del tipo delineato. Si fa presente che i fornitori sono sottoposti ad un processo di qualifica attraverso cui si acquisiscono anche informazioni sulla composizione societaria e relativi rappresentanti.

31) vorrei conoscere se *TOTALE EROGAZIONI LIBERALI DEL GRUPPO E PER COSA ED A CHI?*

Le erogazioni liberali sono state pari complessivamente a 556 migliaia di euro. Le principali di esse si riferiscono a "Insieme per Haiti" (117), "Banco Alimentare" (60) e "Its my right its my life" (50).

32) vorrei conoscere se *CI SONO GIUDICI FRA CONSULENTI DIRETTI ED INDIRETTI DEL GRUPPO quali sono stati i magistrati che hanno composto collegi arbitrali e qual'e' stato il loro compenso e come si chiamano?*

Non vi sono giudici fra i consulenti diretti e indiretti del Gruppo né la Società ha fatto ricorso a magistrati per collegi arbitrali.

33) vorrei conoscere se *Vi sono cause in corso con qualche antitrust?*

Si le cause:

- **"Commissione Europea - Procedura antitrust relativa ad Ausimont"** si veda a tale riguardo pagina 50 del Fascicolo "Relazione Finanziaria 2011 – Bilancio Separato" e pagina 61 del Fascicolo "Relazione Finanziaria 2011 – Bilancio Consolidato";

- **"Cartel Damage Claims - Ausimont: richiesta di risarcimento danni"**, si veda a tale riguardo pagina 55 del Fascicolo "Relazione Finanziaria 2011 – Bilancio Separato" e pagina 66 del Fascicolo "Relazione Finanziaria 2011 – Bilancio Consolidato";

34) vorrei conoscere se *VI SONO CAUSE PENALI IN CORSO con indagini sui membri del cda e o collegio sindacale.*

No, non vi sono cause penali in corso con indagini sui membri del CdA e/o del Collegio Sindacale, a conoscenza della Società.

35) vorrei conoscere se *A quanto ammontano i BOND emessi e con quale banca (CREDIT SUISSE FIRST BOSTON, GOLDMAN SACHS, MORGAN STANLEY E CITIGROUP, JP MORGAN, MERRILL LYNCH, BANK OF AMERICA, LEHMAN BROTHERS, DEUTSCHE BANK, BARCLAYS BANK, CANADIA IMPERIAL BANK OF COMMERCE –CIBC-)*

I bond emessi e le relative banche collocatrici sono riportati nella tabella seguente. Per ulteriori dettagli si rimanda alla relativa sezione di bilancio (i.e. "Note al Bilancio Separato" e "Note al Bilancio Consolidato").

Emittente	Banche collocatrici	Data di emissione	Data di scadenza	Valore nominale (mil. di euro)
Edison Spa	Banca IMI, BBVA, BNP Paribas,	22/07/2009	22/07/2014	700

	Calyon, Société Générale, Unicredit.			
Edison Spa	Banca IMI, BofA Merrill Lynch, BNP Paribas, J.P. Morgan, Mediobanca, Unicredit.	17/03/2010	17/03/2015	500
Edison Spa	Banca IMI, BNP Paribas, Crédit Agricole, Mediobanca, Société Générale, Unicredit.	10/11/2010	10/11/2017	600

36) vorrei conoscere *DETTAGLIO COSTO DEL VENDUTO per ciascun settore* .

Il costo del venduto non è una grandezza rilevata ai sensi dei principi IFRS. A livello di bilancio consolidato 2011, vengono commentati i valori della posta "Consumi di materie e servizi": più precisamente, alla pag. 23 ne viene esposto il dettaglio per tipologia di spesa e la ripartizione per attività.

Il valore totale al 31.12.2011 ammonta a 10.932 milioni di euro, così suddiviso:

- Filiera Energia Elettrica 7.006 milioni di euro;
- Filiera Idrocarburi 5.394 milioni di euro;
- Corporate e Altri Settori 116 milioni di euro;
- Elisioni infragruppo (1.584) milioni di euro.

37) vorrei conoscere

A QUANTO SONO AMMONTATE LE SPESE PER:

- *ACQUISIZIONI E CESSIONI DI PARTECIPAZIONI* .

Le spese del 2011 per l'acquisizione e la cessione di partecipazioni sono ammontate a euro 323.000

- *RISANAMENTO AMBIENTALE e Quali e per cosa sono stati fatti investimenti per la tutela ambientale?*

La spesa complessiva del Gruppo per la tutela dell'ambiente (costi operativi e investimenti) ammonta a 53 milioni di euro. Per un dettaglio delle spese si faccia riferimento all'indicatore "Contabilità ambientale" riportato a pag. 87 del rapporto di sostenibilità nella sezione AMBIENTE degli INDICATORI DI PERFORMANCE.

Per quanto riguarda il dettaglio delle attività eseguite si faccia riferimento al paragrafo "Gli investimenti per la tutela dell'ambiente" a pag.33 e seguenti del rapporto di sostenibilità.

38) vorrei conoscere

- a. *I BENEFICI NON MONETARI ED I BONUS ED INCENTIVI COME VENGONO CALCOLATI ?*

In riferimento alla domanda di cui sopra, si rimanda alla Relazione Annuale sulla Remunerazione, con particolare riferimento ai paragrafi 2.2 e 2.3 della stessa

b. QUANTO SONO VARIATI MEDIAMENTE NELL'ULTIMO ANNO GLI STIPENDI DEI MANAGERS, DEGLI IMPIEGATI E DEGLI OPERAI?

la variazione media pro capite della retribuzione lorda complessiva annua è stata la seguente: manager -1,5%; quadri 2,1%; impiegati 2,2%; operai 2,4%

c. vorrei conoscere RAPPORTO FRA COSTO MEDIO DEI DIRIGENTI/E NON.

Il rapporto del costo medio dei dirigenti pro capite è stato circa del 340% ovvero pari a 3-4 volte rispetto al costo medio pro capite delle restanti qualifiche (quadri, impiegati, operai)

d. – vorrei conoscere NUMERO DEI DIPENDENTI SUDDIVISI PER CATEGORIA,

- vedi relazione finanziaria 2011 pagina 25:

Dirigenti	196
Impiegati e Quadri	2.801
Operai	836
Totale	3.764 fine anno

- CI SONO STATE CAUSE PER MOBBING, PER ISTIGAZIONE AL SUICIDIO, INCIDENTI SUL LAVORO e con quali esiti?

- Nel corso del 2011 non sono attivi contenziosi aventi ad oggetto tali materie

e. PERSONALMENTE NON POSSO ACCETTARE IL DOGMA DELLA RIDUZIONE ASSOLUTA DEL PERSONALE. *Quanti sono stati i dipendenti inviati in mobilità pre pensionamento e con quale età media*

Edison non ha fatto ricorso a strumenti di mobilità; Per Edipower i dipendenti collocati in mobilità nel corso del 2011 con maturazione del diritto a pensione nell'arco della durata della mobilità stessa, sono stati 2, con un'età media di 56 anni

39) vorrei conoscere se Si sono comperate opere d'arte?

NO

40) vorrei conoscere. *In quali settori si sono ridotti maggiormente i costi, esclusi i vs stipendi che sono in costante rapido aumento.*

I costi del settore energetico sono estremamente influenzati dall'andamento dello scenario delle commodities che influenza tuttavia fortemente anche i ricavi dell'industry. In questo senso una comparazione tra un anno e l'altro è priva di alcun interesse gestionale.

Guardando al contrario alle spese operative definite "fisse" nel lessico economico-aziendale, Edison è da sempre, ed in particolare nel corso degli ultimi anni di difficile contesto economico, impegnata in un'attenta politica di efficienze e risparmi. Con riferimento a questo più significativo aggregato si tenga presente che in termini comparabili (ovvero al netto di effetti perimetro) i valori 2011 registrano un saving medio rispetto al 2010 di oltre 1,5 punti percentuali (che non considera peraltro l'effetto inflazione del 2,8% anno su anno) realizzato in particolare grazie ad un'attenta e scrupolosa gestione delle spese di manutenzione del parco produttivo e alla minimizzazione delle prestazioni esterne.

Quanto ai costi del Consiglio di Amministrazione, come anche indicato nella Relazione sulla Remunerazione, essi hanno registrato significative riduzioni nell'ultimo biennio.

41) vorrei conoscere. *VI SONO SOCIETA' DI FATTO CONTROLLATE (SENSI C.C) MA NON INDICATE NEL BILANCIO CONSOLIDATO?*

NO

42) vorrei conoscere. *CHI SONO I FORNITORI DI GAS DEL GRUPPO QUAL'E' IL PREZZO MEDIO*

I fornitori di gas del gruppo:

- a. Ras Laffan Liquefied Natural Gas Company II -anche denominata rasgas- (Lng Qatarino)
- b. La Societe Nationale pour la Recherche, la Production, le Transport, la Transformation et la Commercialisation des Hydrocarbures –anche denominata Sonatrach- (gas algerino)
- c. Eni Noth Africa BV (gas libico)
- d. Promgas Spa (gas russo)

I sopra elencati fornitori hanno sottoscritto contratti di LUNGO TERMINE con Edison Spa. Pertanto sono esclusi i fornitori su base spot.

Prezzi Medi di compravendita del Gas/Lng dei contratti di cui al punto che precede sono dati sensibili e non possono essere divulgati.

43) vorrei conoscere *a quanto ammontano le consulenze pagate a società facenti capo al dr. Bragiotti e Berger?*

La Società non ha evidenza di consulenze pagate a questi soggetti.

44) vorrei conoscere. *A quanto ammonta la % di quota italiana degli investimenti in ricerca e sviluppo?*

La % di spesa di Ricerca e Sviluppo sostenuta in Italia è il 95%.

45) *VORREI CONOSCERE A QUANTO AMMONTA IL MARGINE DA 1 AL 5& DELLA FRANCHIGIA RELATIVA ALL'ART.2622 C.*

Ai fini del calcolo delle c.d. "Soglie quantitative di rilevanza" o "di punibilità" il risultato economico di esercizio, che al lordo delle imposte, è negativo per euro 497.563.046 e negativo per euro 177 milioni, mentre il patrimonio netto è pari a euro 5.882.672.705 e ad euro 7.146 milioni rispettivamente a livello di bilancio di esercizio e di bilancio consolidato.

46) *VORREI CONOSCERE I COSTI per le ASSEMBLEE*

I costi per le assemblee nel 2011 sono stati 213.418 euro

47) *VORREI CONOSCERE I COSTI per VALORI BOLLATI*

I costi per imposta di bollo figurano per ca. 665 migliaia di euro.

48) Vorrei conoscere la tracciabilità dei rifiuti tossici.

I rifiuti pericolosi eventualmente caratterizzati come tossici, così come tutti i rifiuti prodotti da EDISON, sono gestiti in conformità alla vigente normativa ambientale. La tracciabilità degli stessi è garantita dall'uso degli strumenti previsti per legge (registro carico/scarico, formulario, autorizzazioni trasportatori e smaltitori, MUD). La verifica dell'applicazione di tali strumenti è monitorata durante gli audit ambientali effettuati sia da risorse interne ad

Edison sia da enti certificatori. Tutti i siti operativi di EDISON sono coperti al 100% da sistemi di gestione ambientale ISO 14001.

49) Dettaglio per utilizzatore dei costi per elicotteri ed aerei aziendali. Quanti sono gli elicotteri di che marca e con quale costo orario ?

EDISON non possiede aerei ed elicotteri

50) A quanto ammontano i crediti in sofferenza ?

Lo scaduto sui crediti commerciali in essere al 31.12.2011 a livello di consolidato ammonta a 745 milioni di euro.

51) CI SONO STATI CONTRIBUTI A SINDACATI E O SINDACALISTI SE SI A CHE TITOLO E DI QUANTO?

No. Le uniche contribuzioni alle Organizzazioni Sindacali dei lavoratori - come previsto dalle vigenti norme di legge e dai ccnl applicati in azienda - sono costituite dall'insieme delle trattenute sulle retribuzioni effettuate dall'Azienda sulla base di esplicita e formale delega dei lavoratori stessi per l'iscrizione alle suddette Organizzazioni Sindacali.

52) C'e' e quanto costa l'anticipazione su cessione crediti %?

Il Gruppo fa ricorso a cessioni crediti in modalità pro-soluto.

Il costo dell'operazione si attesta in un range di 52-100 bps sull'euribor oltre a una up-front fee (1-25 bps).

Le commissioni di factoring pagate nel 2011 ammontano a 9,86 milioni di euro, pari a circa lo 0,19% del monte crediti oggetto di cessione pro soluto (nel 2011 pari a circa 5,3 milioni di euro)

EDISON S.p.A.

Assemblea ordinaria e straordinaria del 24 aprile 2012

Maggiori azionisti presenti in sala

Totale azioni in circolazione

5.181.108.251

Azionista	qta azioni	%	delega/rapp. legale	delegato/rapp. legale
TRANSALPINA DI ENERGIA S.R.L.	3.175.053.827	61,2813644	delega	De Lorenzi Francesco
MNTC HOLDING S.R.L.	1.003.009.126	19,3589687	delega	Penco Salvi Umberto
CARLO TASSARA S.P.A.	519.415.677	7,4723395	delega	Balduzzi Elena
AMBER GLOBAL OPPORTUNITIES MASTER FUND LTD	23.148.104	0,4418791	delega	Martorelli Giorgio
GOVERNMENT OF NORWAY	11.281.883	0,2177504	delega	Pistilli Marcello
AMBER ITALIA EQUITY	3.305.623	0,0638015	delega	Martorelli Giorgio
TACONIC OPPORTUNITY MASTER FUND LP	3.135.353	0,0605151	delega	Pistilli Marcello
F+C INSTITUTIONAL INVESTMENT FUNDS ICVC- INST EUROPEAN FUND	3.045.326	0,0587775	delega	Pistilli Marcello
FRIENDS PROVIDENT PENSIONS LIMITED	2.768.138	0,0534275	delega	Pistilli Marcello
LEGAL AND GENERAL ASSURANCE PENSIONS MANAGEMENT LIMITED	2.589.196	0,0499738	delega	Pistilli Marcello

Giornalisti accreditati per Assemblea Azionisti, 24 Aprile 2012

Paolo Algisi, Ansa

Marco Barboni, Adn-kronos

Silvia Barigazzi, TM News

Alberto Chimenti, Mf dowjones

Cheo Condina, Radiocor

Roberta Di Matteo, Agi

Luciano Mondellini, MF

Giancarlo Navach, Thomson Reuters

Luca Pagni, Repubblica

Fotografi presenti

Clemente Marmorino, Il Giorno

Sergio Oliverio, Imagoeconomica

Paolo Slamoirago, free lance

Elenco soci titolari di azioni ordinarie, intervenuti all'assemblea tenutasi il 24/04/2012 in prima convocazione.
Il rilascio delle deleghe è avvenuto nel rispetto della norma di cui all'articolo 2372 del codice civile.

PRESENTI IN/PER			AZIONI	
Proprio	Delega		In proprio	Per delega
0	1	ARMAROLLI MARCO	0	10
1	0	ARMENTANO FAUSTO	10	0
0	1	BALDUZZI ELENA	0	519.415.677
1	0	BORLENGHI FRANCO	5.000	0
1	1	CARAVAGGI LUIGI VITTORIO	25.000	300.000
0	1	COMP'A EMILIO	0	6.000
0	1	CONTESSOTTO ANGELA - SERVIZIO TITOLI SPA IN QUALITA' DI RAPPRESENTANTE DESIGNATO	0	5.400
0	1	DE LORENZI FRANCESCO	0	3.175.053.827
1	1	GIRELLI CONSOLARO LUIGI	1.000	1.000
1	0	MONETTI LORENZO	5	0
1	0	MULA LUIGI	1.000	0
0	1	PENCO SALVI UMBERTO	0	1.003.009.126
0	84	PISTILLI MARCELLO	0	51.230.362
1	0	ROSCIO EUGENIO	10.000	0
1	0	SIMONE MICHELE	10.000	0
8	92	Apertura Assemblea	52.015	4.749.021.402
TOTALE COMPLESSIVO:			4.749.073.417	
1	0	Intervenuti/allontanatisi successivamente: BOLLINO MASSIMO <i>di cui 5.450 in garanzia a SAN PAOLO - I M I SPA di cui 5.450 in garanzia a SAN PAOLO - I M I SPA</i>	955.450	0
TOTALE COMPLESSIVO:			1.007.465	4.749.021.402
TOTALE COMPLESSIVO:			4.750.028.867	
0	2	Intervenuti/allontanatisi successivamente: MARTORELLI GIORGIO	0	26.453.727
-1	0	MONETTI LORENZO	-5	0
8	94	Bilancio al 31/12/2011	1.007.460	4.775.475.129
TOTALE COMPLESSIVO:			4.776.482.589	
8	94	Intervenuti/allontanatisi successivamente: Ripianamento della perdita d'esercizio	1.007.460	4.775.475.129
TOTALE COMPLESSIVO:			4.776.482.589	
-1	0	Intervenuti/allontanatisi successivamente: ARMENTANO FAUSTO	-10	0
7	94	Relazione sulla Remunerazione	1.007.450	4.775.475.129
TOTALE COMPLESSIVO:			4.776.482.579	
7	94	Intervenuti/allontanatisi successivamente: Nomina del consiglio di amministrazione	1.007.450	4.775.475.129
TOTALE COMPLESSIVO:			4.776.482.579	
-1	0	Intervenuti/allontanatisi successivamente: BORLENGHI FRANCO	-5.000	0
0	-1	COMP'A EMILIO	0	-6.000

Elenco soci titolari di azioni ordinarie, intervenuti all'assemblea tenutasi il 24/04/2012 in prima convocazione.
Il rilascio delle deleghe è avvenuto nel rispetto della norma di cui all'articolo 2372 del codice civile.

PRESENTI IN/PER			AZIONI	
Proprio	Delega		In proprio	Per delega
-1	0	ROSCIO EUGENIO	-10.000	0
5	93	Nomina del Presidente del CDA	992.450	4.775.469.129
TOTALE COMPLESSIVO:			4.776.461.579	
Intervenuti/allontanatisi successivamente:				
5	93	Determinazione della durata in carica del CDA	992.450	4.775.469.129
TOTALE COMPLESSIVO:			4.776.461.579	
Intervenuti/allontanatisi successivamente:				
5	93	Determinazione compenso CDA	992.450	4.775.469.129
TOTALE COMPLESSIVO:			4.776.461.579	
Intervenuti/allontanatisi successivamente:				
-1	0	BOLLINO MASSIMO <i>di cui 5.450 in garanzia a SAN PAOLO - I MI SPA di cui 5.450 in garanzia a SAN PAOLO - I MI SPA</i>	-955.450	0
0	-2	MARTORELLI GIORGIO	0	-26.453.727
-1	0	MULA LUIGI	-1.000	0
3	91	Riduzione riserva	36.000	4.749.015.402
TOTALE COMPLESSIVO:			4.749.051.402	
Intervenuti/allontanatisi successivamente:				
3	91	Approvazione modifiche Statuto	36.000	4.749.015.402
TOTALE COMPLESSIVO:			4.749.051.402	

EDISON S.p.A.
Assemblea Ordinaria/Straordinaria
in prima convocazione
*** ELENCO DELEGANTI ***

1	Delegante di ARMAROLLI MARCO FINPACO S.R.L.	Tessera n° 8 10
		<hr/> 10
2	Delegante di BALDUZZI ELENA RICHIEDENTE:MODIANO PIETRO/CARLO TASSARA S.P.A. <i>di cui 387.150.000 in garanzia a UNICREDIT SPA;</i> <i>di cui 12.665.677 in garanzia a UNICREDIT SPA;</i> <i>di cui 4.100.000 in garanzia a SAN PAOLO - I M I SPA;</i> <i>di cui 115.500.000 in garanzia a SAN PAOLO - I M I SPA</i>	Tessera n° 3 519.415.677
		<hr/> 519.415.677
3	Delegante di CARAVAGGI LUIGI VITTORIO MARTINENGGHI IVANA CLARA	Tessera n° 7 300.000
		<hr/> 300.000
4	Delegante di COMPÀ EMILIO BECCHETTI LILIANA	Tessera n° 4 6.000
		<hr/> 6.000
5	Delegante di CONTESSOTTO ANGELA - SERVIZIO TITOLI SPA IN QUALITÀ DI RAPPRESENTANTE DESIGNATO FABRIS CARLO	Tessera n° 1 5.400
		<hr/> 5.400
6	Delegante di DE LORENZI FRANCESCO TRANSALPINA DI ENERGIA S.R.L.	Tessera n° 14 3.175.053.827
		<hr/> 3.175.053.827
7	Delegante di GIRELLI CONSOLARO LUIGI PAROLINI MARTA	Tessera n° 5 1.000
		<hr/> 1.000
8	Deleganti di MARTORELLI GIORGIO RICHIEDENTE:J.P.MORGAN MARKETS LIMITED/AMBER GLOBAL OPPORTUNITIES MASTER FUND LTD RICHIEDENTE:GOLDMAN SACHS INTERNATIONAL LIMITED/AMBER ITALIA EQUITY	Tessera n° 18 23.148.104 3.305.623
	Numero di deleghe rappresentate dal badge: 2	<hr/> 26.453.727
9	Delegante di PENCO SALVI UMBERTO MNTC HOLDING S.R.L.	Tessera n° 13 1.003.009.126
		<hr/> 1.003.009.126
10	Deleganti di PISTILLI MARCELLO AGENTE:JP MORGAN CHASE BANK/GOVERNMENT OF NORWAY AGENTE:STATE STREET BANK AND TRUST COMPANY/COLLEGE RETIREMENT EQUITIES FUND AGENTE:STATE STREET BANK AND TRUST COMPANY/ENERGY INSURANCE MUTUAL LIMITED AGENTE:STATE STREET BANK AND TRUST COMPANY/THE GABELLI DIVIDEND & INCOME TRUST AGENTE:NORTHERN TRUST -LO/FORD OF CANADA MASTER TRUST FUND AGENTE:NORTHERN TRUST -LO/FORD MOTOR COMPANY DEFINED BENEFIT	Tessera n° 2 11.281.883 3.518 12.408 390.000 27.051 110.858

* ELENCO DELEGANTI *

AGENTE:STATE STREET BANK AND TRUST COMPANY/STATE OF CONNECTICUT RETIREMENT PLANS & TRUST FUNDS	214.172
AGENTE:STATE STREET BANK AND TRUST COMPANY/CANADA PENSION PLAN INVESTMENT BOARD	1.233.617
AGENTE:STATE STREET BANK AND TRUST COMPANY/MANAGED PENSION FUNDS LIMITED	495.266
AGENTE:STATE STREET BANK AND TRUST COMPANY/SSGA WEALTH WEIGHTED GLOBAL EQUITIES INDEX TRUST	8.677
AGENTE:STATE STREET BANK AND TRUST COMPANY/HSBC AS TRUSTEE FOR SSGA EUROPE EX UK EQUITY TRACKER FUND	11.650
AGENTE:HSBC BANK PLC/NUCLEAR LIABILITIES FUND LIMITED	11.254
AGENTE:JP MORGAN CHASE BANK/NORGES BANK (CENTRAL BANK OF NORWAY)	235.766
AGENTE:JP MORGAN CHASE BANK/UBS GLOBAL ASSET MANAGEMENT LIFE LTD	5.096
AGENTE:NORTHERN TRUST -LO/HALIFAX INTL INVEST ICVC EUROPEAN FD	7.029
STICHTING TRUST F&C UNHEDGE .	806.028
AGENTE:HSBC BANK PLC/EPWORTH INVESTMENT FUND	5.000
PIONEER ASSET MANAGEMENT SA	2.030.145
AGENTE:BROWN BROTHERS HARR/VANGUARD FTSE ALL-WORLD EX US INDEX FUND	424.615
AGENTE:HSBC BANK PLC/FRIENDS PROVIDENT PENSIONS LIMITED	2.768.138
AGENTE:HSBC BANK PLC/HSBC EUROPEAN INDEX FUND	26.000
RICHIEDENTE:CBLDN S/A CIP-DEP AVIVA INVESTORS NORWICH UNION/AVIVA INVESTORS INTERNATIONAL INDEX TRACKING FUND	11.390
AGENTE:STATE STREET BANK AND TRUST COMPANY/SCHWAB INTERNATIONAL EQUITY ETF	29.896
AGENTE:STATE STREET BANK AND TRUST COMPANY/WELLS FARGOMASTER TRUST DIVERSIFIED STOCK PORTFOLIO	19.099
AGENTE:NORTHERN TRUST -LO/LEGALEGENERAL EUROPEAN INDEX TRUST	276.070
AGENTE:NORTHERN TRUST -LO/RBS LEGAL E GENERAL INTL INDEX TRUST	1.139
AGENTE:NORTHERN TRUST -LO/LEGAL & GENERAL BARCLAYS WORLDWIDE TRUST	8.649
AGENTE:JP MORGAN CHASE BANK/AVIVA LIFE & PENSIONS UK LIMITED	28.660
AVIVA UKGI INVESTMENTS LIMITED	12.180
AGENTE:STATE STREET BANK AND TRUST COMPANY/VANGUARD INV F ICVC- FTSE DEV WOR LD EX - U.K. EQ INDEX F	9.761
AGENTE:STATE STREET BANK AND TRUST COMPANY/VANGUARD INV F ICVC-VANGUARD FTSE DEV EUROPE EX-UK EQ INDEX F	12.912
AGENTE:STATE STREET BANK AND TRUST COMPANY/SS BK AND TRUST COMPANY INV FUNDS FOR TAXEXEMPT RETIREMENT PL	38.111
AGENTE:STATE STREET BANK AND TRUST COMPANY/RUSSELL DEVELOPED EX-U.S. LARGE CAP INDEX FUND B	6.380
AGENTE:JP MORGAN CHASE BANK/BLACKROCK ASSET MANAGEMENT PENSIONS LIM	1.198.041
AGENTE:JP MORGAN CHASE BANK/THE MASTER TRUST BANK OF JAPAN LTD AS TRUSTEE FOT MTBJ400045825	766.524
AGENTE:JP MORGAN BANK IRELA/VANGUARD INVESTMENT SERIES, PLC	11.129
AGENTE:BROWN BROTHERS HARR/SCHWAB FUNDAM INTER SMALL-M COMP INDE FD	72.700
RICHIEDENTE:CBLDN S/A LEGAL AND GENERAL/LAZARD ASSET MANAGEMENT LTD.	71.928
RICHIEDENTE:CBLDN S/A LEGAL AND GENERAL/LEGAL AND GENERAL ASSURANCE PENSIONS MANAGEMENT LIMITED	2.589.196
RICHIEDENTE:CBLDN SA FRIENDS PROVIDENT LIFE AND PENSIONS LIMITED/FRIENDS PROVIDENT LIFE PENSION LTD	819.253
RICHIEDENTE:CBLDN S/A IRISH LIFE ASSURANCE CO/IRISH LIFE ASSURANCE	462.305
AGENTE:STATE STREET BANK AND TRUST COMPANY/ROYCE TOTAL RETURN FUND	194.500
FONDS DE RESERVE POUR RETRAITESANGUARD AM/LOT 43/FRR01G	223.038
STICHTING BEWAAR ANWB	54.632
RBS PLC AS TRUSTEE OF THE BLACKROCK CONTINENTAL EUROPE EQUITY TRY TRACKER FUND OFI AM	176.057
	2.300.000
AGENTE:BROWN BROTHERS HARR/FIRST TRUST EUROPE ALPHADDEX FUND	21.426
AGENTE:BROWN BROTHERS HARR/FIRST TRUST DEVELOPED MARKETS EX-US ALPH	234.753
AGENTE:JP MORGAN BANK IRELA/ODEY INVESTMENTS PLC MONTAGUE HOUSE	822.220
AGENTE:JP MORGAN CHASE BANK/LABOR PENSION FUND SUPERVISORY COMMITTEE	3.430
AGENTE:JP MORGAN CHASE BANK/AVIVA INVESTORS MANAGED FUND ICVC - DIVE	3.581
AGENTE:JP MORGAN CHASE BANK/T ROWE PRICE INTERNATIONAL EQUITY INDEX	15.411
AGENTE:JP MORGAN CHASE BANK/STATE STREET GLOBAL ADVISORS GROSS ROLL UP UNIT TRUST	3.267
AGENTE:JP MORGAN CHASE BANK/AVIVA LIFE AND PENSIONS UK LIMITED	126.260
AGENTE:JP MORGAN CHASE BANK/WASHINGTON STATE INVESTMENT BOARD 2	80.607
AGENTE:UBS AG LONDON BRANCH/PSAM EUROPE MASTER FUND LTD	71.644
AGENTE:NORTHERN TRUST -LO/NAV CANADA PENSION PLAN	152.341
AGENTE:JP MORGAN BANK LUXEM/JP MORGAN FUNDS	321.731
AGENTE:JP MORGAN CHASE BANK/LABOR PENSION FUND SUPERVISORY COMMITTEE-LABOR PENSION FUND 13.F. NO 172	10.119
AGENTE:JP MORGAN CHASE BANK/BLACKROCK AUSTRALIA LTD AS RESPONSIBLE E	13.023
PSAM WORLDARB - MASTER FUND LTD C O P. SCHOENFELD ASSET MANAGEMENT	1.305.306
RICHIEDENTE:CBLDN S/A LEGAL AND GENERAL/LEGAL AND GENERAL ASSURANCE SOCIETY LIMITED	57.752
RICHIEDENTE:MORGAN ST & CO. INTL PLC SA IPB/ALPHAS MANAGED A/CS PLATFORM LTD-GLOBAL EVENT UCITS SEG PRT C/O P.SCHOENFELD	246.963


* ELENCO DELEGANTI *

RICHIEDENTE:MORGAN STANLEY AND CO. LLC/SPARTAN PARTNERS LP C/O P. SCHOENFELD ASSET MNGT LP	38.302
RICHIEDENTE:MORGAN STANLEY AND CO. LLC/HFR ED GLOBAL MASTER TRUST C/O SCHOENFELD ASSET MANAGEMENT LP	116.698
RICHIEDENTE:MORGAN STANLEY AND CO. LLC/LYXOR/PSAM WORLDARB FUND LTD C/O P. SCHOENFELD ASSET MANAGEMENT LP	313.995
RICHIEDENTE:MORGAN STANLEY AND CO. LLC/PSAM WORLDARB MASTER FUND LTD C/O SCHOENFELD ASSET MANAGEMENT LP	71.230
AGENTE:STATE STREET BANK AND TRUST COMPANY/CONOCOPHILLIPS PENSION PLAN	25.800
AGENTE:STATE STREET BANK AND TRUST COMPANY/RUSSELL DEVELOPED EX-U.S. LOW VOLATILITY ETF	4.499
AGENTE:STATE STREET BANK AND TRUST COMPANY/F+C INSTITUTIONAL INVESTMENT FUNDS ICVC-INST EUROPEAN FUND	3.045.326
AGENTE:STATE STREET BANK AND TRUST COMPANY/BLACKROCK INST TRUST CO NA INV FUNDSFOR EMPLOYEE BENEFIT TR	44.471
AGENTE:DB AG LONDON PRIME BROKERAGE/CENTAURUS INTERNATIONAL RISK ARBITRAGE MASTER FUND LIMITED	1.586.307
AGENTE:DB AG LONDON PRIME BROKERAGE/LYXOR/CENTAURUS INTERNATIONAL RISK ARBITRAGE FUND LIMITED	161.484
AGENTE:DB AG LONDON PRIME BROKERAGE/CENTAURUS SMALL AND MID CAP INTERNATIONAL RISK ARBITRAGE MASTER FUND LIMITED	701.978
AGENTE:DB AG LONDON PRIME BROKERAGE/NOMURA CENTAURUS INTERNATIONAL RISK ARBITRAGE FUND	160.384
AGENTE:DB AG LONDON PRIME BROKERAGE/CENTAURUS GLOBAL CATALYST MASTER FUND LIMITED	2.128.219
AGENTE:DB AG LONDON PRIME BROKERAGE/LYXOR IMAP SANTIAGO PLC	1.624.000
AGENTE:DB AG LONDON PRIME BROKERAGE/TACONIC CAPITAL PARTNERS 1.5 LP	681.728
AGENTE:DB AG LONDON PRIME BROKERAGE/TACONIC OPPORTUNITY FUND LP	2.180.307
AGENTE:DB AG LONDON PRIME BROKERAGE/TACONIC OPPORTUNITY MASTER FUND LP	3.135.353
AGENTE:DB AG LONDON PRIME BROKERAGE/TACONIC MASTER FUND 1.5 LP M AND C CORPORATE SERVICES LIMITED	1.117.205
AGENTE:DB AG LONDON PRIME BROKERAGE/TACONIC OPPORTUNITY FUND II LP	782.896
RICHIEDENTE:CBLDN SA STICHTING PGGM DEPOSITORY/STICHTING PGGM DEPOSITORY	300.979
AGENTE:JP MORGAN CHASE BANK/LABOR PENSION FUND SUPERVISORY COMMITTEE	17.646

Numero di deleghe rappresentate dal badge:

84

51.230.362



N.ro	Totale	Titolare	Delegante	Gr.	Voti	Favorevole	Contrario	Astenuto
1	5.400	CONTESSOTTO ANGELA - SERVIZIO TITOLI SPA IN QUALITA' DI RAPPRESENTANTE DESIGNATO	FABRIS CARLO		0			
1					5.400		X	
18	26.453.727	MARTORELLI GIORGIO	AMBER GLOBAL OPPORTUNITIES MASTER FUND LDT AMBER ITALIA EQUITY		23.148.104 3.305.623	X X		
3	519.415.677	BALDUZZI ELENA	CARLO TASSARA S.P.A.		0		X	
4	6.000	COMP'A EMILIO	BECCHETTI LILIANA		0		X	
5	2.000	GIRELLI CONSOLARO LUIGI	PAROLINI MARTA		1.000		X	
6	5.000	BORLENGHI FRANCO			1.000		X	
7	325.000	CARAVAGGI LUIGI VITTORIO	MARTINENGI IVANA CLARA		25.000		X	
8	10	ARMAROLLI MARCO	FINPACO S.R.L.		0		X	
9	10	ARMANTANO FAUSTO			10		X	
11	10.000	ROSCIO EUGENIO			10.000		X	
12	1.000	MULA LUIGI			1.000		X	
13	1.003.009.126	PENCO SALVI UMBERTO	MNTC HOLDING S.R.L.		0		X	
14	3.175.053.827	DE LORENZI FRANCESCO	TRANSALPINA DI ENERGIA S.R.L.		1.003.009.126		X	
15	10.000	SIMONE MICHELE			0		X	
17	955.450	BOLLINO MASSIMO			10.000		X	
2	51.230.362	PISTILLI MARCELLO			955.450		X	
1		ALPHAS MANAGED A/CS PLATFORM LTD-GLOBAL EVENT UCITS SEG PRT C/O P.SCHOENFELD ASSET MGMT LP		SCHEDA 1	246.963	X		
2		AVIVA INVESTORS INTERNATIONAL INDEX TRACKING FUND		SCHEDA 3	11.390	X		
3		AVIVA INVESTORS MANAGED FUND ICVC - DIVE		SCHEDA 3	3.581	X		
4		AVIVA LIFE & PENSIONS UK LIMITED		SCHEDA 3	28.660	X		
5		AVIVA LIFE AND PENSIONS UK LIMITED		SCHEDA 3	126.260	X		
6		AVIVA UKGI INVESTMENTS LIMITED		SCHEDA 3	12.180	X		
7		BLACKROCK ASSET MANAGEMENT PENSIONS LIMI		SCHEDA 2	1.198.041	X		
8		BLACKROCK AUSTRALIA LTD AS RESPONSIBLE E		SCHEDA 2	13.023	X		
9		BLACKROCK INST TRUST CO NA INV FUNDSFOR EMPLOYEE BENEFIT TR		SCHEDA 2	44.471	X		
10		CANADA PENSION PLAN INVESTMENT BOARD		SCHEDA 1	1.233.617	X		
11		CENTAURUS GLOBAL CATALYST MASTER FUND LIMITED		SCHEDA 4	2.128.219	X		

12	CENTAURUS INTERNATIONAL RISK ARBITRAGE MASTER FUND LIMITED	SCHEDA 4	1.586.307	X
13	CENTAURUS SMALL AND MID CAP INTERNATIONAL RISK ARBITRAGE MASTER FUND LIMITED	SCHEDA 4	701.978	X
14	COLLEGE RETIREMENT EQUITIES FUND	SCHEDA 6	3.518	X
15	CONOCOPHILLIPS PENSION PLAN	SCHEDA 1	25.800	X
16	ENERGY INSURANCE MUTUAL LIMITED	SCHEDA 1	12.408	X
17	EPWORTH INVESTMENT FUND	SCHEDA 6	5.000	X
18	F+C INSTITUTIONAL INVESTMENT FUNDS ICVC- INST EUROPEAN FUND	SCHEDA 3	3.045.326	X
19	FIRST TRUST DEVELOPED MARKETS EX-US ALPH	SCHEDA 1	234.753	X
20	FIRST TRUST EUROPE ALPHADEX FUND	SCHEDA 1	21.426	X
21	FONDS DE RESERVE POUR RETRAITESANGUARD AM/LOT 43/FRR01G	SCHEDA 1	223.038	X
22	FORD MOTOR COMPANY DEFINED BENEFIT	SCHEDA 1	110.858	X
23	FORD OF CANADA MASTER TRUST FUND	SCHEDA 1	27.051	X
24	FRIENDS PROVIDENT LIFE PENSION LTD	SCHEDA 3	819.253	X
25	FRIENDS PROVIDENT PENSIONS LIMITED	SCHEDA 3	2.768.138	X
26	GOVERNMENT OF NORWAY	SCHEDA 1	11.281.883	X
27	HALIFAX INTL INVEST ICVC EUROPEAN FD	SCHEDA 1	7.029	X
28	HSBC AS TRUSTEE FOR SSGA EUROPE EX UK EQUITY TRACKER FUND	SCHEDA 1	11.650	X
29	HSBC EUROPEAN INDEX FUND	SCHEDA 11	26.000	X
30	IRISH LIFE ASSURANCE	SCHEDA 1	462.305	X
31	JPMORGAN FUNDS	SCHEDA 1	321.731	X
32	LABOR PENSION FUND SUPERVISORY COMMITTEE	SCHEDA 2	3.430	X
33	LABOR PENSION FUND SUPERVISORY COMMITTEE-LABOR	SCHEDA 1	17.646	X
34	PENSION FUND 13.F. NO 172	SCHEDA 2	10.119	X
35	LAZARD ASSET MANAGEMENT LTD.	SCHEDA 1	71.928	X
36	LEGAL & GENERAL BARCLAYS WORLDWIDE TRUST	SCHEDA 2	8.649	X
37	LEGAL AND GENERAL ASSURANCE PENSION'S MANAGEMENT LIMITED	SCHEDA 1	2.589.196	X
38	LEGAL AND GENERAL ASSURANCE SOCIETY LIMITED	SCHEDA 1	57.752	X
39	LEGALEGENERAL EUROPEAN INDEX TRUST	SCHEDA 1	276.070	X
40	LYXOR IMAP SANTIAGO PLC	SCHEDA 4	1.624.000	X
41	LYXOR/CENTAURUS INTERNATIONAL RISK ARBITRAGE FUND LIMITED	SCHEDA 4	161.484	X
42	MANAGED PENSION FUNDS LIMITED	SCHEDA 1	495.266	X
43	NAV CANADA PENSION PLAN	SCHEDA 1	152.341	X
44	NOMURA CENTAURUS INTERNATIONAL RISK ARBITRAGE FUND	SCHEDA 4	160.384	X
45	NORGES BANK (CENTRAL BANK OF NORWAY)	SCHEDA 1	235.766	X
46	NUCLEAR LIABILITIES FUND LIMITED	SCHEDA 1	11.254	X

47	ODEY INVESTMENTS PLC MONTAGUE HOUSE	SCHEDA 1	822.220	X
48	OFI AM	SCHEDA 9	2.300.000	X
49	PIONEER ASSET MANAGEMENT SA	SCHEDA 10	2.030.145	X
50	PSAM EUROPE MASTER FUND LTD	SCHEDA 1	71.644	X
51	PSAM WORLDARB - MASTER FUND LTD C O P. SCHOENFELD	SCHEDA 1	1.305.306	X
52	ASSET MANAGEMENT	SCHEDA 1	1.139	X
53	RBS LEGAL E GENERAL INTL INDEX TRUST	SCHEDA 2	176.057	X
54	RBS PLC AS TRUSTEE OF THE BLACKROCK CONTINENTAL	SCHEDA 6	194.500	X
55	EUROPE EQUITY TRY TRACKER FUND	SCHEDA 2	6.380	X
56	ROYCE TOTAL RETURN FUND	SCHEDA 7	4.499	X
57	RUSSELL DEVELOPED EX-U.S. LARGE CAP INDEX FUND B	SCHEDA 6	72.700	X
58	RUSSELL DEVELOPED EX-U.S. LOW VOLATILITY ETF	SCHEDA 6	29.896	X
59	SCHWAB FUNDAM INTER SMALL-M COMP INDE FD	SCHEDA 1	38.302	X
60	SCHWAB INTERNATIONAL EQUITY ETF	SCHEDA 1	38.111	X
61	SCHWAB PARTNERS LP C/O P. SCHOENFELD ASSET MNGT LP	SCHEDA 1	8.677	X
62	SS BK AND TRUST COMPANY INV FUNDS FOR TAXEXEMPT RETIREMENT PL	SCHEDA 1	214.172	X
63	SSGA WEALTH WEIGHTED GLOBAL EQUITIES INDEX TRUST	SCHEDA 1	3.267	X
64	STATE OF CONNECTICUT RETIREMENT PLANS & TRUST FUNDS	SCHEDA 1	54.632	X
65	STATE STREET GLOBAL ADVISORS GROSS ROLL UP UNIT TRUST	SCHEDA 13	300.979	X
66	STICHTING BEWAAR ANWB	SCHEDA 3	806.028	X
67	STICHTING PGGM DEPOSITARY	SCHEDA 1	15.411	X
68	STICHTING TRUST F&C UNHEDGE	SCHEDA 5	681.728	X
69	T ROWE PRICE INTERNATIONAL EQUITY INDEX	SCHEDA 5	1.117.205	X
70	TACONIC CAPITAL PARTNERS 1.5 LP	SCHEDA 5	782.896	X
71	TACONIC MASTER FUND 1.5 LP M AND C CORPORATE SERVICES LIMITED	SCHEDA 5	2.180.307	X
72	TACONIC OPPORTUNITY FUND II LP	SCHEDA 5	3.135.353	X
73	TACONIC OPPORTUNITY FUND LP	SCHEDA 8	390.000	X
74	TACONIC OPPORTUNITY MASTER FUND LP	SCHEDA 1	766.524	X
75	THE GABELLI DIVIDEND & INCOME TRUST	SCHEDA 1	5.096	X
76	THE MASTER TRUST BANK OF JAPAN LTD AS TRUSTEE FOT MTB3400045825	SCHEDA 1	424.615	X
77	UBS GLOBAL ASSET MANAGEMENT LIFE LTD	SCHEDA 1	9.761	X
78	VANGUARD FTSE ALL-WORLD EX US INDEX FUND	SCHEDA 1	12.912	X
79	VANGUARD INV F ICVC- FTSE DEV WOR LD EX - U.K. EQ INDEX F	SCHEDA 1	11.129	X
79	VANGUARD INV F ICVC-VANGUARD FTSE DEV EUROPE EX-UK EQ INDEX F	SCHEDA 1		X
79	VANGUARD INVESTMENT SERIES, PLC	SCHEDA 1		X

80	WASHINGTON STATE INVESTMENT BOARD 2	SCHEDA 1	80.607	X		
82	HFR ED GLOBAL MASTER TRUST C/O SCHOENFELD ASSET MANAGEMENT LP	SCHEDA 1	116698	X		
83	LYXOR/PSAM WORLDARB FUND LTD C/O P. SCHOENFELD ASSET MANAGEMENT LP	SCHEDA 1	313995	X		
84	PSAM WORLDARB MASTER FUND LTD C/O SCHOENFELD ASSET MANAGEMENT LP	SCHEDA 1	71230	X		
81	WELLS FARGOMASTER TRUST DIVERSIFIED STOCK PORTFOLIO	SCHEDA 1	19.099	X		
			965.450			
Tot. Non Votanti			965.450			
% su Tot. Azioni			0,00000000%	0,00000000%	0,00000000%	0,00000000%
% su Cap. Soc.			0,00000000%	0,00000000%	0,00000000%	0,00000000%

ASTE KLUDE

N.ro	Totale	Titolare	Delegante	Gr.	Voti	Favorevole	Contrario
1	5.400	CONTESSOTTO ANGELA - SERVIZIO TITOLI SPA IN QUALITA' DI RAPPRESENTANTE DESIGNATO	FABRIS CARLO		0		X
18	26.453.727	MARTORELLI GIORGIO	AMBER GLOBAL OPPORTUNITIES MASTER FUND LDT AMBER ITALIA EQUITY		23.148.104 3.305.623	X X	
3	519.415.677	BALDUZZI ELENA	CARLO TASSARA S.P.A.		0		X
4	6.000	COMPA' EMILIO	BECCHETTI LILIANA		6.000		X
5	2.000	GIRELLI CONSOLARO LUIGI	PAROLINI MARTA		1.000 1.000	X X	
6	5.000	BORLENGHI FRANCO			5.000		X
7	325.000	CARAVAGGI LUIGI VITTORIO	MARTINENGHI IVANA CLARA		25.000 300.000		X X
8	10	ARMAROLLI MARCO	FINPACO S.R.L.		0		
9	10	ARMANTANO FAUSTO			10		
11	10.000	ROSCIO EUGENIO			10.000		
12	1.000	MULA LUIGI			1.000		
13	1.003.009.126	PENCO SALVI UMBERTO	MNTC HOLDING S.R.L.		0		
14	3.175.053.827	DE LORENZI FRANCESCO	TRANSALPINA DI ENERGIA S.R.L.		1.003.009.126 3.175.053.827	X X	
15	10.000	SIMONE MICHELE			10.000		
17	955.450	BOLLINO MASSIMO			955.450		
2	51.230.362	PISTILLI MARCELLO	ALPHAS MANAGED A/CS PLATFORM LTD-GLOBAL EVENT UCITS SEG PRT C/O P.SCHOENFELD ASSET MGMT LP AVIVA INVESTORS INTERNATIONAL INDEX TRACKING FUND		0		
1			SCHEDA 1		246.963	X	
2			SCHEDA 3		11.390	X	
3			SCHEDA 3		3.581	X	
4			SCHEDA 3		28.660	X	
5			SCHEDA 3		126.260	X	
6			SCHEDA 3		12.180	X	
7			SCHEDA 2		1.198.041	X	
8			SCHEDA 2		13.023	X	

X

9	BLACKROCK INST TRUST CO NA INV FUNDSFOR EMPLOYEE BENEFIT TR	SCHEDA 2	44,471	X
10	CANADA PENSION PLAN INVESTMENT BOARD	SCHEDA 1	1,233,617	X
11	CENTAURUS GLOBAL CATALYST MASTER FUND LIMITED	SCHEDA 4	2,128,219	X
12	CENTAURUS INTERNATIONAL RISK ARBITRAGE MASTER FUND LIMITED	SCHEDA 4	1,586,307	X
13	CENTAURUS SMALL AND MID CAP 1 INTERNATIONAL RISK ARBITRAGE MASTER FUND LIMITED	SCHEDA 4	701,978	X
14	COLLEGE RETIREMENT EQUITIES FUND	SCHEDA 6	3,518	X
15	CONOCOPHILLIPS PENSION PLAN	SCHEDA 1	25,800	X
16	ENERGY INSURANCE MUTUAL LIMITED	SCHEDA 1	12,408	X
17	EPWORTH INVESTMENT FUND	SCHEDA 6	5,000	X
18	F+C INSTITUTIONAL INVESTMENT FUNDS ICVC- INST EUROPEAN FUND	SCHEDA 3	3,045,326	X
19	FIRST TRUST DEVELOPED MARKET EX-US ALPH	SCHEDA 1	234,753	X
20	FIRST TRUST EUROPE ALPHADEX FUND	SCHEDA 1	21,426	X
21	FONDS DE RESERVE POUR RETRAIT SANGUARD AM/LOT 43/RRR01G	SCHEDA 1	223,038	X
22	FORD MOTOR COMPANY DEFINED BENEFIT	SCHEDA 1	110,858	X
23	FORD OF CANADA MASTER TRUST FUND	SCHEDA 1	27,051	X
24	FRIENDS PROVIDENT LIFE PENSION LTD	SCHEDA 3	819,253	X
25	FRIENDS PROVIDENT PENSIONS LIMITED	SCHEDA 3	2,768,138	X
26	GOVERNMENT OF NORWAY	SCHEDA 1	11,281,883	X
27	HALIFAX INTL INVEST ICVC EUROPEAN FUND	SCHEDA 1	7,029	X
28	HSBC AS TRUSTEE FOR SSGA EUROPEAN EQUITY TRACKER FUND	SCHEDA 1	11,650	X
29	HSBC EUROPEAN INDEX FUND	SCHEDA 11	26,000	X
30	IRISH LIFE ASSURANCE	SCHEDA 1	462,305	X
31	JPMORGAN FUNDS	SCHEDA 1	321,731	X
32	LABOR PENSION FUND SUPERVISOR COMMITTEE	SCHEDA 2	3,430	X
33	LABOR PENSION FUND SUPERVISOR COMMITTEE-LABOR	SCHEDA 1	17,646	X
34	LABOR PENSION FUND SUPERVISOR COMMITTEE	SCHEDA 2	10,119	X
35	LAZARD ASSET MANAGEMENT LTD.	SCHEDA 1	71,928	X
36	LEGAL & GENERAL BARCLAYS WORLDWIDE TRUST	SCHEDA 2	8,649	X
37	LEGAL AND GENERAL ASSURANCE FINANCIALS MANAGEMENT LIMITED	SCHEDA 1	2,589,196	X
38	LEGAL AND GENERAL ASSURANCE SOCIETY LIMITED	SCHEDA 1	57,752	X
39	LEGALEGENERAL EUROPEAN INDEX TRUST	SCHEDA 1	276,070	X
40	LYXOR IMAP SANTIAGO PLC	SCHEDA 4	1,624,000	X

41	LYXOR/CENTAURUS INTERNATIONAL RISK ARBITRAGE FUND LIMITED	SCHEDA 4	161.484	X
42	MANAGED PENSION FUNDS LIMITED	SCHEDA 1	495.266	X
43	NAV CANADA PENSION PLAN	SCHEDA 1	152.341	X
44	NOMURA CENTAURUS INTERNATIONAL RISK ARBITRAGE FUND	SCHEDA 4	160.384	X
45	NORGES BANK (CENTRAL BANK OF NORWAY)	SCHEDA 1	235.766	X
46	NUCLEAR LIABILITIES FUND LIMITED	SCHEDA 1	11.254	X
47	ODEY INVESTMENTS PLC MONTAGUE HOUSE	SCHEDA 1	822.220	X
48	OFI AM	SCHEDA 9	2.300.000	X
49	PIONEER ASSET MANAGEMENT SA	SCHEDA 10	2.030.145	X
50	PSAM EUROPE MASTER FUND LTD	SCHEDA 1	71.644	X
51	PSAM WORLDARB - MASTER FUND LTD C O P.			
52	SCHOENFELD ASSET MANAGEMENT	SCHEDA 1	1.305.306	X
53	RBS LEGAL E GENERAL INTL INDEX TRUST	SCHEDA 1	1.139	X
54	RBS PLC AS TRUSTEE OF THE BLACKROCK CONTINENTAL EUROPE EQUITY TRY TRACKER FUND	SCHEDA 2	176.057	X
55	ROYCE TOTAL RETURN FUND	SCHEDA 6	194.500	X
56	RUSSELL DEVELOPED EX-U.S. LARGE CAP INDEX FUND B	SCHEDA 2	6.380	X
57	RUSSELL DEVELOPED EX-U.S. LOW VOLATILITY ETF	SCHEDA 7	4.499	X
58	SCHWAB FUNDAM INTER SMALL-M COMP INDE FD	SCHEDA 6	72.700	X
59	SCHWAB INTERNATIONAL EQUITY ETF	SCHEDA 6	29.896	X
60	SPARTAN PARTNERS LP C/O P. SCHOENFELD ASSET MNGT LP	SCHEDA 1	38.302	X
61	SS BK AND TRUST COMPANY INV FUNDS FOR TAXEXEMPT RETIREMENT PL	SCHEDA 1	38.111	X
62	SSGA WEALTH WEIGHTED GLOBAL EQUITIES INDEX TRUST	SCHEDA 1	8.677	X
63	STATE OF CONNECTICUT RETIREMENT PLANS & TRUST FUNDS	SCHEDA 1	214.172	X
64	STATE STREET GLOBAL ADVISORS GROSS ROLL UP UNIT TRUST	SCHEDA 1	3.267	X
65	STICHTING BEWAAR ANWB	SCHEDA 1	54.632	X
66	STICHTING PGGM DEPOSITARY	SCHEDA 13	300.979	X
67	STICHTING TRUST F&C UNHEDGE .	SCHEDA 3	806.028	X
68	T ROWE PRICE INTERNATIONAL EQUITY INDEX	SCHEDA 1	15.411	X
69	TACONIC CAPITAL PARTNERS 1.5 LP	SCHEDA 5	681.728	X
70	TACONIC MASTER FUND 1.5 LP M AND C CORPORATE SERVICES LIMITED	SCHEDA 5	1.117.205	X
71	TACONIC OPPORTUNITY FUND II LP	SCHEDA 5	782.896	X

71	TACONIC OPPORTUNITY FUND LP	SCHEDA 5	2.180.307	X	
72	TACONIC OPPORTUNITY MASTER FUND LP	SCHEDA 5	3.135.353	X	
73	THE GABELLI DIVIDEND & INCOME TRUST	SCHEDA 8	390.000	X	
74	THE MASTER TRUST BANK OF JAPAN LTD AS TRUSTEE FOT MTB1400045825	SCHEDA 1	766.524	X	
75	UBS GLOBAL ASSET MANAGEMENT LIFE LTD	SCHEDA 1	5.096	X	
76	VANGUARD FTSE ALL-WORLD EX US INDEX FUND	SCHEDA 1	424.615	X	
77	VANGUARD INV F ICVC- FTSE DEV WORLD EX - U.K. EQ INDEX F	SCHEDA 1	9.761	X	
78	VANGUARD INV F ICVC-VANGUARD FTSE DEV EUROPE EX- UK EQ INDEX F	SCHEDA 1	12.912	X	
79	VANGUARD INVESTMENT SERIES, PL	SCHEDA 1	11.129	X	
80	WASHINGTON STATE INVESTMENT BOARD 2	SCHEDA 1	80.607	X	
82	HFR ED GLOBAL MASTER TRUST C/O SCHEINFELD ASSET MANAGEMENT LP	SCHEDA 1	116698	X	
83	LYXOR/PSAM WORLDARB FUND LTD C/O P. SCHEINFELD ASSET MANAGEMENT LP	SCHEDA 1	313995	X	
84	PSAM WORLDARB MASTER FUND LTD C/O SCHEINFELD ASSET MANAGEMENT LP	SCHEDA 1	71230	X	
81	WELLS FARGOMASTER TRUST DIVERSIFIED STOCK PORTFOLIO	SCHEDA 1	19.099	X	

Tot. Non Volanti	4.958.770,06%	519.757,07%
% su Tot. Azioni	39,098810%	10,3815869%
% su Cap. Soc.	32,141049%	10,0567749%

2015/12/12

3 ord - Remunerazione

N.ro	Totale	Titolare	Delegante	Gr.	Voti	Favorevole	Contrario	Astenuto
1	5.400	CONTESSOTTO ANGELA - SERVIZIO TITOLI SPA IN QUALITA' DI RAPPRESENTANTE DESIGNATO	FABRIS CARLO		0			
18	26.453.727	MARTEORELLI GIORGIO	AMBER GLOBAL OPPORTUNITIES MASTER FUND LDT AMBER ITALIA EQUITY		5.400 23.148.104 3.305.623	X X	X	
3	519.415.677	BALDUZZI ELENA	CARLO TASSARA S.P.A.		0			X
4	6.000	COMPA' EMILIO	BECCHETTI LILIANA		0	X		
5	2.000	GIRELLI CONSOLARO LUIGI	PAROLINI MARTA		1.000	X		
6	5.000	BORLENGHI FRANCO			1.000	X		
7	325.000	CARAVAGGI LUIGI VITTORIO	MARTINENGI IVANA CLARA		5.000 25.000 300.000	X X X		
8	10	ARMAROLLI MARCO	FINPACO S.R.L.		0	X		
11	10.000	ROSCIO EUGENIO			10	X		
12	1.000	MULA LUIGI			10.000	X		
13	1.003.009.126	PENCO SALVI UMBERTO	MNTC HOLDING S.R.L.		1.000	X		
14	3.175.053.827	DE LORENZI FRANCESCO	TRANSALPINA DI ENERGIA S.R.L.		0	X		
15	10.000	SIMONE MICHELE			3.175.053.827	X		
17	955.450	BOLLINO MASSIMO			10.000	X		
2	51.230.362	PISTILLI MARCELLO	ALPHAS MANAGED A/C/S PLATFORM LTD-GLOBAL EVENT UCITS SEG PRT C/O P.SCHOENFELD ASSET MGMT LP		955.450	X		
1			SCHEDA 1		0			
2			AVIVA INVESTORS INTERNATIONAL INDEX TRACKING FUND		246.963	X		
3			AVIVA INVESTORS MANAGED FUND ICVC - DIVE		11.390			X
4			AVIVA LIFE & PENSIONS UK LIMITED		3.581			X
5			AVIVA LIFE AND PENSIONS UK LIMITED		28.660			X
6			AVIVA UKGI INVESTMENTS LIMITED		126.260			X
7			BLACKROCK ASSET MANAGEMENT PENSIONS LIMI		12.180			X
8			BLACKROCK AUSTRALIA LTD AS RESPONSIBLE E		1.198.041	X		
9			BLACKROCK INST TRUST CO NA INV FUNDSFOR EMPLOYEE		13.023	X		
10			BENEFIT TR		44.471	X		
11			CANADA PENSION PLAN INVESTMENT BOARD		1.233.617	X		
12			CENTAURUS GLOBAL CATALYST MASTER FUND LIMITED		2.128.219	X		
12			CENTAURUS INTERNATIONAL RISK ARBITRAGE MASTER FUND LIMITED		1.586.307	X		

13	CENTAURUS SMALL AND MID CAP INTERNATIONAL RISK ARBITRAGE MASTER FUND LIMITED	SCHEDA 4	701,978	X	
14	COLLEGE RETIREMENT EQUITIES FUND	SCHEDA 6	3,518	X	
15	CONOCOPHILLIPS PENSION PLAN	SCHEDA 1	25,800	X	
16	ENERGY INSURANCE MUTUAL LIMITED	SCHEDA 1	12,408	X	
17	EPWORTH INVESTMENT FUND	SCHEDA 6	5,000	X	
18	F+C INSTITUTIONAL INVESTMENT FUNDS I.C.V.C. INST EUROPEAN FUND	SCHEDA 3	3,045,326		X
19	FIRST TRUST DEVELOPED MARKETS EX-US ALPHA	SCHEDA 1	234,753	X	
20	FIRST TRUST EUROPE ALPHADEX FUND	SCHEDA 1	21,426	X	
21	FONDS DE RESERVE POUR RETRAITESANGUARD AM/LOT 43/RR01G	SCHEDA 1	223,038	X	
22	FORD MOTOR COMPANY DEFINED BENEFIT	SCHEDA 1	110,858	X	
23	FORD OF CANADA MASTER TRUST FUND	SCHEDA 1	27,051	X	
24	FRIENDS PROVIDENT LIFE PENSION LTD	SCHEDA 3	819,253	X	
25	FRIENDS PROVIDENT PENSIONS LIMITED	SCHEDA 3	2,768,138		X
26	GOVERNMENT OF NORWAY	SCHEDA 1	11,281,883	X	
27	HALIFAX INTL INVEST ICVC EUROPEAN FD	SCHEDA 1	7,029	X	
28	HSBC AS TRUSTEE FOR SSGA EUROPE EX UK EQUITY TRACKER FUND	SCHEDA 1	11,650	X	
29	HSBC EUROPEAN INDEX FUND	SCHEDA 11	26,000	X	
30	IRISH LIFE ASSURANCE	SCHEDA 1	462,305	X	
31	JPMORGAN FUNDS	SCHEDA 1	321,731	X	
32	LABOR PENSION FUND SUPERVISORY COMMITTEE	SCHEDA 2	3,430	X	
33	LABOR PENSION FUND SUPERVISORY COMMITTEE-LABOR	SCHEDA 1	17,646	X	
34	PENSION FUND 13.F. NO 172	SCHEDA 2	10,119	X	
35	LAZARD ASSET MANAGEMENT LTD.	SCHEDA 1	71,928	X	
36	LEGAL & GENERAL BARCLAYS WORLDWIDE TRUST	SCHEDA 2	8,649	X	
37	LEGAL AND GENERAL ASSURANCE PENSIONS MANAGEMENT LIMITED	SCHEDA 1	2,589,196	X	
38	LEGAL AND GENERAL ASSURANCE SOCIETY LIMITED	SCHEDA 1	57,752	X	
39	LEGALGENERAL EUROPEAN INDEX TRUST	SCHEDA 1	276,070	X	
40	LYXOR IMAP SANTIAGO PLC	SCHEDA 4	1,624,000	X	
41	LYXOR/CENTAURUS INTERNATIONAL RISK ARBITRAGE FUND LIMITED	SCHEDA 4	161,484	X	
42	MANAGED PENSION FUNDS LIMITED	SCHEDA 1	495,266	X	
43	NAV CANADA PENSION PLAN	SCHEDA 1	152,341	X	
44	NOMURA CENTAURUS INTERNATIONAL RISK ARBITRAGE FUND	SCHEDA 4	160,384	X	
45	NORGES BANK (CENTRAL BANK OF NORWAY)	SCHEDA 1	235,766	X	
46	NUCLEAR LIABILITIES FUND LIMITED	SCHEDA 1	11,254	X	
47	ODEY INVESTMENTS PLC MONTAGUE HOUSE	SCHEDA 1	822,220	X	
48	OFIAM	SCHEDA 9	2,300,000	X	

49	PIONEER ASSET MANAGEMENT SA	SCHEDA 10	2.030.145	X	
50	PSAM EUROPE MASTER FUND LTD	SCHEDA 1	71.644	X	
51	PSAM WORLDARB - MASTER FUND LTD C O P. SCHOENFELD	SCHEDA 1	1.305.306	X	
52	ASSET MANAGEMENT	SCHEDA 1	1.139	X	
53	RBS LEGAL E GENERAL INTL INDEX TRUST	SCHEDA 2	176.057	X	
54	RBS PLC AS TRUSTEE OF THE BLACKROCK CONTINENTAL	SCHEDA 6	194.500	X	
55	ROYCE TOTAL RETURN FUND	SCHEDA 2	6.380	X	
56	RUSSELL DEVELOPED EX-U.S. LARGE CAP INDEX FUND B	SCHEDA 7	4.499	X	
57	RUSSELL DEVELOPED EX-U.S. LOW VOLATILITY ETF	SCHEDA 6	72.700	X	
58	SCHWAB FUNDAM INTER SMALL-M COMP INDE FD	SCHEDA 6	29.896	X	
59	SCHWAB INTERNATIONAL EQUITY ETF	SCHEDA 1	38.302	X	
60	SPARTAN PARTNERS LP C/O P. SCHOENFELD ASSET MNGT LP	SCHEDA 1	38.111	X	
61	SS BK AND TRUST COMPANY INV FUNDS FOR TAXEXEMPT RETIREMENT PL	SCHEDA 1	8.677	X	
62	SSGA WEALTH WEIGHTED GLOBAL EQUITIES INDEX TRUST	SCHEDA 1	214.172	X	
63	STATE OF CONNECTICUT RETIREMENT PLANS & TRUST FUNDS	SCHEDA 1	3.267	X	
64	STATE STREET GLOBAL ADVISORS GROSS ROLL UP UNIT TRUST	SCHEDA 1	54.632	X	
65	STICHTING BEWAAR ANWB	SCHEDA 13	300.979		X
66	STICHTING PGM DEPOSITARY	SCHEDA 3	806.028		
67	STICHTING TRUST F&C UNHEDGE	SCHEDA 1	15.411		
68	T ROWE PRICE INTERNATIONAL EQUITY INDEX	SCHEDA 5	681.728		
69	TACONIC CAPITAL PARTNERS 1.5 LP	SCHEDA 5	1.117.205		
70	TACONIC MASTER FUND 1.5 LP M AND C CORPORATE SERVICES LIMITED	SCHEDA 5	782.896		
71	TACONIC OPPORTUNITY FUND II LP	SCHEDA 5	2.180.307		
72	TACONIC OPPORTUNITY FUND LP	SCHEDA 5	3.135.353		
73	TACONIC OPPORTUNITY MASTER FUND LP	SCHEDA 8	390.000		
74	THE GABELLI DIVIDEND & INCOME TRUST	SCHEDA 1	766.524		
75	THE MASTER TRUST BANK OF JAPAN LTD AS TRUSTEE FOT MTB1400045825	SCHEDA 1	5.096		
76	UBS GLOBAL ASSET MANAGEMENT LIFE LTD	SCHEDA 1	424.615		
77	VANGUARD FTSE ALL-WORLD EX US INDEX FUND	SCHEDA 1	9.761		
78	VANGUARD INV F ICVC- FTSE DEV WOR LD EX - U.K. EQ INDEX F	SCHEDA 1	12.912		
79	VANGUARD INV F ICVC-VANGUARD FTSE DEV EUROPE EX-UK EQ INDEX F	SCHEDA 1	11.129		
82	VANGUARD INVESTMENT SERIES, PLC	SCHEDA 1	11.6698		
	HFR ED GLOBAL MASTER TRUST C/O SCHOENFELD ASSET MANAGEMENT LP	SCHEDA 1			

83	LYXOR/PSAM WORLDARB FUND LTD C/O P. CHOENFELD	SCHEDA 1	313995	X		
84	ASSET MANAGEMENT LP	SCHEDA 1				
80	PSAM WORLDARB MASTER FUND LTD C/O S. HOENFELD	SCHEDA 1	71230	X		
	ASSET MANAGEMENT LP	SCHEDA 1	80.607	X		
81	WASHINGTON STATE INVESTMENT BOARD	SCHEDA 1				
	WELLS FARGOMASTER TRUST DIVERSIFIED STOCK	SCHEDA 1	19.099	X		
	PORTFOLIO					

Tot. Non Volanti
% su Tot. Azioni
% su Cap. Soc.

100,000000%	89,914415%	0,05445629%	111,0388988%
100,000000%	89,967786%	0,0503059%	107,1792730%
100,000000%	89,889707%	2,606379%	527,036493%

N.ro	Titolare	Delegante	Gr.	Voti	Favorevole LISTA TRANSALPINA	Favorevole LISTA TASSARA	Contrario a tutte	Astenuto a tutte
1	5.400	CONTESSOTTO ANGELA - SERVIZIO TITOLI SPA IN QUALITA' DI RAPPRESENTANTE DESIGNATO		0			X	
1		FABRIS CARLO		5.400				
18	26.453.727	MARTORELLI GIORGIO		0		X		
1		AMBER GLOBAL OPPORTUNITIES MASTER FUND LDT		23.148.104		X		
2		AMBER ITALIA EQUITY		3.305.623		X		
3	519.415.677	BALDUZZI ELENA		0		X		
1		CARLO TASSARA S.P.A.		519.415.677		X		
4	6.000	COMPAGNIA EMILIO		0		X		
1		BECCHETTI LILIANA		6.000		X		
5	2.000	GIRELLI CONSOLARO LUIGI		1.000		X		
1		PAROLINI MARTA		1.000		X		
6	5.000	BORLENGHI FRANCO		5.000		X		
7	325.000	CARAVAGGI LUIGI VITTORIO		25.000		X		
1		MARTINENGI IVANA CLARA		300.000		X		
8	10	ARMAROLLI MARCO		0	X			
1		FINPACO S.R.L.		10				
11	10.000	ROSCIO EUGENIO		10.000		X		
12	1.000	MULA LUIGI		1.000		X		
13	1.003.009.126	PENCO SALVI UMBERTO		0	X			
1		MNTC HOLDING S.R.L.		1.003.009.126				
14	3.175.053.827	DE LORENZI FRANCESCO		0	X			
1		TRANSALPINA DI ENERGIA S.R.L.		3.175.053.827				
15	10.000	SIMONE MICHELE		10.000				X
17	955.450	BOLLINO MASSIMO		955.450				X
2	51.230.362	PISTILLI MARCELLO		0				
1		ALPHAS MANAGED ACS PLATFORM LTD-GLOBAL EVENT	SCHEDA 1	246.963			X	
2		UCTIS SEG PRT C/O P.SCHOENFELD ASSET MGMT LP	SCHEDA 3	11.390			X	
3		AVIVA INVESTORS INTERNATIONAL INDEX TRACKING FUND	SCHEDA 3	3.581			X	
4		AVIVA LIFE & PENSIONS UK LIMITED	SCHEDA 3	28.660			X	
5		AVIVA LIFE AND PENSIONS UK LIMITED	SCHEDA 3	126.260			X	
6		AVIVA UKGI INVESTMENTS LIMITED	SCHEDA 3	12.180			X	
7		BLACKROCK ASSET MANAGEMENT PENSIONS LIMI	SCHEDA 2	1.198.041	X			
8		BLACKROCK AUSTRALIA LTD AS RESPONSIBLE E	SCHEDA 2	13.023	X			
9		BLACKROCK INST TRUST CO NA INV FUNDSFOR	SCHEDA 2	44.471				
10		EMPLOYEE BENEFIT TR	SCHEDA 1	1.233.617			X	
11		CANADA PENSION PLAN INVESTMENT BOARD	SCHEDA 4	2.128.219				
12		CENTAURUS GLOBAL CATALYST MASTER FUND LIMITED	SCHEDA 4	1.586.307				
13		CENTAURUS INTERNATIONAL RISK ARBITRAGE MASTER FUND LIMITED	SCHEDA 4	701.978				
14		CENTAURUS SMALL AND MID CAP INTERNATIONAL RISK ARBITRAGE MASTER FUND LIMITED	SCHEDA 4	3.518	X			
15		COLLEGE RETIREMENT EQUITIES FUND	SCHEDA 6	25.800			X	
16		CONOCOPHILLIPS PENSION PLAN	SCHEDA 1	12.408			X	
17		ENERGY INSURANCE MUTUAL LIMITED	SCHEDA 1	5.000	X			
18		EPWORTH INVESTMENT FUND	SCHEDA 6	3.045.326			X	
19		F+C INSTITUTIONAL INVESTMENT FUNDS ICVC- INST EUROPEAN FUND	SCHEDA 3	234.753			X	
		FIRST TRUST DEVELOPED MARKETS EX-US ALPH	SCHEDA 1				X	

	STATE STREET GLOBAL ADVISORS GROSS ROLL UP UNIT TRUST							
63	SCHEDA 1							
64	SCHEDA 1							
65	SCHEDA 13							
66	SCHEDA 3							
67	SCHEDA 1							
68	SCHEDA 5							
69	SCHEDA 5							
70	SCHEDA 5							
71	SCHEDA 5							
72	SCHEDA 5							
73	SCHEDA 8							
74	SCHEDA 1							
75	SCHEDA 1							
76	SCHEDA 1							
77	SCHEDA 1							
78	SCHEDA 1							
79	SCHEDA 1							
82	SCHEDA 1							
83	SCHEDA 1							
84	SCHEDA 1							
80	SCHEDA 1							
81	SCHEDA 1							

3.267								
54.632								
300.979								
806.028								
15.411								
681.728								
1.117.205								
782.896								
2.180.307								
3.135.353								
390.000								
766.524								
5.096								
424.615								
9.761								
12.912								
11.129								
116698								
313995								
71230								
80.607								
19.099								


33149473								
9383967								
0692149%								
07196862%								
06398149%								
0181119%								

376482976								
39564453%								
81647882%								

376482976								
39564453%								
81647882%								

376482976								
39564453%								
81647882%								

Tot. Non Votanti
% su Tot. Azioni
% su Cap. Soc.



5 ord - nomina presidente

N.ro	Totale	Titolare	Delegante	Gr.	Voti	Favorevole	Contrario	Astenuto
1	5.400	CONTESSOTTO ANGELA	SERVIZIO TITOLI SPA IN QUALITA' DI RAPPRESENTANTE DESIGNATO		0			
1			FABRIS CARLO		5.400		X	
16	26.453.727	MARTORELLI GIORGIO	AMBER GLOBAL OPPORTUNITIES MASTER FUND LDT		0			
1			AMBER ITALIA EQUITY		23.148.104	X		
2					3.305.623	X		
3	519.415.677	BALDUZZI ELENA	CARLO TASSARA S.P.A.		0			
1					519.415.677			X
5	2.000	GIRELLI CONSOLARO LUIGI			1.000	X		
1			PAROLINI MARTA		1.000	X		
7	325.000	CARAVAGGI LUIGI VITTORIO			25.000	X		
1			MARTINENGI IVANA CLARA		300.000	X		
8	10	ARMAROLLI MARCO			0			
1			FINPACO S.R.L.		10	X		
12	1.000	MULA LUIGI			1.000	X		
13	1.003.009.126	PENCO SALVI UMBERTO			0			
1			MNTC HOLDING S.R.L.		1.003.009.126	X		
14	3.175.053.827	DE LORENZI FRANCESCO			0			
1			TRANSALPINA DI ENERGIA S.R.L.		3.175.053.827	X		
15	10.000	SIMONE MICHELE			10.000	X		
17	955.450	BOLLINO MASSIMO			955.450	X		
2	51.230.362	PISTILLI MARCELLO			0			
1			ALPHAS MANAGED A/C/S PLATFORM LTD-GLOBAL EVENT			X		
			UCTS SEG PRT C/O P.SCHOENFELD ASSET MGMT LP		246.963			
			AVIVA INVESTORS INTERNATIONAL INDEX TRACKING FUND	SCHEDA 1				
2			AVIVA INVESTORS MANAGED FUND ICVC - DIVE	SCHEDA 3	11.390	X		
3			AVIVA LIFE & PENSIONS UK LIMITED	SCHEDA 3	3.581	X		
4			AVIVA LIFE AND PENSIONS UK LIMITED	SCHEDA 3	28.660	X		
5			AVIVA UKGI INVESTMENTS LIMITED	SCHEDA 3	126.260	X		
6			BLACKROCK ASSET MANAGEMENT PENSIONS LIMI	SCHEDA 3	12.180	X		
7			BLACKROCK AUSTRALIA LTD AS RESPONSIBLE E	SCHEDA 2	1.198.041	X		
8			BLACKROCK INST TRUST CO NA INV FUNDSFOR EMPLOYEE	SCHEDA 2	13.023	X		
9			BENEFIT TR	SCHEDA 2	44.471	X		
10			CANADA PENSION PLAN INVESTMENT BOARD	SCHEDA 1	1.233.617	X		
11			CENTAURUS GLOBAL CATALYST MASTER FUND LIMITED	SCHEDA 4	2.128.219	X		
12			CENTAURUS INTERNATIONAL RISK ARBITRAGE MASTER FUND LIMITED	SCHEDA 4	1.586.307	X		
13			CENTAURUS SMALL AND MID CAP INTERNATIONAL RISK	SCHEDA 4		X		
14			ARBITRAGE MASTER FUND LIMITED	SCHEDA 4	701.978	X		
15			COLLEGE RETIREMENT EQUITIES FUND	SCHEDA 6	3.518	X		
15			CONOCOPHILLIPS PENSION PLAN	SCHEDA 1	25.800	X		
16			ENERGY INSURANCE MUTUAL LIMITED	SCHEDA 1	12.408	X		

17	EPWORTH INVESTMENT FUND	SCHEDA 6	5,000						
18	F+C INSTITUTIONAL INVESTMENT FUNDS ICVC- INST EUROPEAN FUND	SCHEDA 3	3,045,326	X					X
19	FIRST TRUST DEVELOPED MARKETS EX-US ALPH	SCHEDA 1	234,753	X					
20	FIRST TRUST EUROPE ALPHADIX FUND	SCHEDA 1	21,426	X					
21	FONDS DE RESERVE POUR RETRAITESANGUARD AM/LOT 43/RR01G	SCHEDA 1	223,038	X					
22	FORD MOTOR COMPANY DEFINED BENEFIT	SCHEDA 1	110,858	X					
23	FORD OF CANADA MASTER TRUST FUND	SCHEDA 1	27,051	X					
24	FRIENDS PROVIDENT LIFE PENSION LTD	SCHEDA 3	819,253	X					
25	FRIENDS PROVIDENT PENSIONS LIMITED	SCHEDA 3	2,768,138	X					
26	GOVERNMENT OF NORWAY	SCHEDA 1	11,281,883	X					
27	HALIFAX INTL INVEST ICVC EUROPEAN FD	SCHEDA 1	7,029	X					
28	HSBC AS TRUSTEE FOR SSGA EUROPE EX UK EQUITY TRACKER FUND	SCHEDA 1	11,650	X					
29	HSBC EUROPEAN INDEX FUND	SCHEDA 11	26,000	X					X
30	IRISH LIFE ASSURANCE	SCHEDA 1	462,305	X					
31	JPMORGAN FUNDS	SCHEDA 1	321,731	X					
32	LABOR PENSION FUND SUPERVISORY COMMITTEE	SCHEDA 2	3,430	X					
33	LABOR PENSION FUND SUPERVISORY COMMITTEE-LABOR PENSION FUND 13.F. NO 172	SCHEDA 1	17,646	X					
34	LAZARD ASSET MANAGEMENT LTD.	SCHEDA 2	10,119	X					
35	LEGAL & GENERAL BARCLAYS WORLDWIDE TRUST	SCHEDA 1	71,928	X					
36	LEGAL AND GENERAL ASSURANCE PENSIONS MANAGEMENT LIMITED	SCHEDA 2	8,649	X					
37	LEGAL AND GENERAL ASSURANCE SOCIETY LIMITED	SCHEDA 1	2,589,196	X					
38	LEGALEGENERAL EUROPEAN INDEX TRUST	SCHEDA 1	57,752	X					
39	LYXOR IMAP SANTIAGO PLC	SCHEDA 1	276,070	X					
40	LYXOR/CENTAURUS INTERNATIONAL RISK ARBITRAGE FUND LIMITED	SCHEDA 4	1,624,000	X					
41	MANAGED PENSION FUNDS LIMITED	SCHEDA 4	161,484	X					
42	NAV CANADA PENSION PLAN	SCHEDA 1	495,266	X					
43	NOMURA CENTAURUS INTERNATIONAL RISK ARBITRAGE FUND	SCHEDA 1	152,341	X					
44	NORGES BANK (CENTRAL BANK OF NORWAY)	SCHEDA 4	160,384	X					
45	NUCLEAR LIABILITIES FUND LIMITED	SCHEDA 1	235,766	X					
46	ODEY INVESTMENTS PLC MONTAGUE HOUSE OFI AM	SCHEDA 1	11,254	X					
47	ODEY INVESTMENTS PLC MONTAGUE HOUSE OFI AM	SCHEDA 1	822,220	X					
48	PIONEER ASSET MANAGEMENT SA	SCHEDA 9	2,300,000	X					
49	PSAM EUROPE MASTER FUND LTD	SCHEDA 10	2,030,145	X					X
50	PSAM WORLDARB - MASTER FUND LTD C O P. SCHOENFELD ASSET MANAGEMENT	SCHEDA 1	71,644	X					
51	RBS LEGAL E GENERAL INTL INDEX TRUST	SCHEDA 1	1,305,306	X					
52	RBS LEGAL E GENERAL INTL INDEX TRUST	SCHEDA 1	1,139	X					

WELLS FARGOMASTER TRUST DIVERSIFIED STOCK PORTFOLIO

SCHEDA 1

19,099

X

3,309,899

Tot. Non Volanti
% su Tot. Azioni
% su Cap. Soc.

19,099	3,309,899	5,997,472,291
0.000215%	0.000097%	0.000021%
0.000215%	0.000097%	0.000021%
0.000215%	0.000097%	0.000021%

N.ro	Totale	Titolare	Delegante	Gr.	Voti	Favorevole	Contrario	Astenuto
1	5.400	CONTESSOTTO ANGELA - SERVIZIO TITOLI SPA IN QUALITA' DI RAPPRESENTANTE DESIGNATO	FABRIS CARLO		0		X	
18	26.453.727	MARTORELLI GIORGIO	AMBER GLOBAL OPPORTUNITIES MASTER FUND LDT AMBER ITALIA EQUITY		23.148.104 3.305.623	X X		
3	519.415.677	BALDUZZI ELENA	CARLO TASSARA S.P.A.		0		X	
5	2.000	GIRELLI CONSOLARO LUIGI	PAROLINI MARTA		1.000	X		
7	325.000	CARAVAGGI LUIGI VITTORIO	MARTINENGI IVANA CLARA		25.000 300.000	X X		
8	10	ARMAROLLI MARCO	FINPACO S.R.L.		0			
12	1.000	MULA LUIGI			10	X		
13	1.003.009.126	PENCO SALVI UMBERTO	MNTC HOLDING S.R.L.		1.000	X		
14	3.175.053.827	DE LORENZI FRANCESCO	TRANSALPINA DI ENERGIA S.R.L.		0			
15	10.000	SIMONE MICHELE			3.175.053.827	X		
17	955.450	BOLLINO MASSIMO			10.000	X		
2	51.230.362	PISTILLI MARCELLO			955.450	X		
1		ALPHAS MANAGED A/CS PLATFORM LTD-GLOBAL EVENT UCTIS SEG PRT C/O P.SCHOENFELD ASSET MGMT LP		SCHEDA 1	246.963	X		
2		AVIVA INVESTORS INTERNATIONAL INDEX TRACKING FUND		SCHEDA 3	11.390	X		
3		AVIVA INVESTORS MANAGED FUND ICVC - DIVE		SCHEDA 3	3.581	X		
4		AVIVA LIFE & PENSIONS UK LIMITED		SCHEDA 3	28.660	X		
5		AVIVA LIFE AND PENSIONS UK LIMITED		SCHEDA 3	126.260	X		
6		AVIVA UKGI INVESTMENTS LIMITED		SCHEDA 3	12.180	X		
7		BLACKROCK ASSET MANAGEMENT PENSIONS LIMI		SCHEDA 2	1.198.041	X		
8		BLACKROCK AUSTRALIA LTD AS RESPONSIBLE E		SCHEDA 2	13.023	X		
9		BLACKROCK INST TRUST CO NA INV FUNDSFOR EMPLOYEE BENEFIT TR		SCHEDA 2	44.471	X		
10		CANADA PENSION PLAN INVESTMENT BOARD		SCHEDA 1	1.233.617	X		
11		CENTAURUS GLOBAL CATALYST MASTER FUND LIMITED		SCHEDA 4	2.128.219	X		
12		CENTAURUS INTERNATIONAL RISK ARBITRAGE MASTER FUND LIMITED		SCHEDA 4	1.586.307	X		
13		CENTAURUS SMALL AND MID CAP INTERNATIONAL RISK ARBITRAGE MASTER FUND LIMITED		SCHEDA 4	701.978	X		
14		COLLEGE RETIREMENT EQUITIES FUND		SCHEDA 6	3.518	X		
15		CONOCOPHILLIPS PENSION PLAN		SCHEDA 1	25.800	X		

16	ENERGY INSURANCE MUTUAL LIMITED	SCHEDA 1	12.408	X
17	EPWORTH INVESTMENT FUND	SCHEDA 6	5.000	X
18	F+C INSTITUTIONAL INVESTMENT FUNDS ICVC- INST			
19	EUROPEAN FUND	SCHEDA 3	3.045.326	X
20	FIRST TRUST DEVELOPED MARKETS EX-US ALPH	SCHEDA 1	234.753	X
21	FIRST TRUST EUROPE ALPHADIX FUND	SCHEDA 1	21.426	X
22	FONDS DE RESERVE POUR RETRAITESANGUARD AM/LOT			
23	43/FRR01G	SCHEDA 1	223.038	X
24	FORD MOTOR COMPANY DEFINED BENEFIT	SCHEDA 1	110.858	X
25	FORD OF CANADA MASTER TRUST FUND	SCHEDA 1	27.051	X
26	FRIENDS PROVIDENT LIFE PENSION LTD	SCHEDA 3	819.253	X
27	FRIENDS PROVIDENT PENSIONS LIMITED	SCHEDA 3	2.768.138	X
28	GOVERNMENT OF NORWAY	SCHEDA 1	11.281.883	X
29	HALIFAX INTL INVEST ICVC EUROPEAN FD	SCHEDA 1	7.029	X
30	HSBC AS TRUSTEE FOR SSGA EUROPE EX UK EQUITY			
31	TRACKER FUND	SCHEDA 1	11.650	X
32	HSBC EUROPEAN INDEX FUND	SCHEDA 11	26.000	X
33	IRISH LIFE ASSURANCE	SCHEDA 1	462.305	X
34	JPMORGAN FUNDS	SCHEDA 1	321.731	X
35	LABOR PENSION FUND SUPERVISORY COMMITTEE	SCHEDA 2	3.430	X
36	LABOR PENSION FUND SUPERVISORY COMMITTEE-LABOR	SCHEDA 1	17.646	X
37	LABOR PENSION FUND SUPERVISORY COMMITTEE-LABOR			
38	PENSION FUND 13.F. NO 172	SCHEDA 2	10.119	X
39	LAZARD ASSET MANAGEMENT LTD.	SCHEDA 1	71.928	X
40	LEGAL & GENERAL BARCLAYS WORLDWIDE TRUST	SCHEDA 2	8.649	X
41	LEGAL AND GENERAL ASSURANCE PENSIONS MANAGEMENT			
42	LIMITED	SCHEDA 1	2.589.196	X
43	LEGAL AND GENERAL ASSURANCE SOCIETY LIMITED	SCHEDA 1	57.752	X
44	LEGALEGENERAL EUROPEAN INDEX TRUST	SCHEDA 1	276.070	X
45	LYXOR IMAP SANTIAGO PLC	SCHEDA 4	1.624.000	X
46	LYXOR/CENTAURUS INTERNATIONAL RISK ARBITRAGE			
47	FUND LIMITED	SCHEDA 4	161.484	X
48	MANAGED PENSION FUNDS LIMITED	SCHEDA 1	495.266	X
49	NAV CANADA PENSION PLAN	SCHEDA 1	152.341	X
50	NOMURA CENTAURUS INTERNATIONAL RISK ARBITRAGE			
51	FUND	SCHEDA 4	160.384	X
	NORGES BANK (CENTRAL BANK OF NORWAY)	SCHEDA 1	235.766	X
	NUCLEAR LIABILITIES FUND LIMITED	SCHEDA 1	11.254	X
	ODEY INVESTMENTS PLC MONTAGUE HOUSE	SCHEDA 1	822.220	X
	OFI AM	SCHEDA 9	2.300.000	X
	PIONEER ASSET MANAGEMENT SA	SCHEDA 10	2.030.145	X
	PSAM EUROPE MASTER FUND LTD	SCHEDA 1	71.644	X
	PSAM WORLDARB - MASTER FUND LTD C O P. SCHOENFELD			
	ASSET MANAGEMENT	SCHEDA 1	1.305.306	X

X

52	RBS LEGAL E GENERAL INTL INDEX TRUST	SCHEDA 1	1.139	X
53	RBS PLC AS TRUSTEE OF THE BLACKROCK CONTINENTAL	SCHEDA 2	176.057	X
54	EUROPE EQUITY TRY TRACKER FUND	SCHEDA 6	194.500	X
55	ROYCE TOTAL RETURN FUND	SCHEDA 2	6.380	X
56	RUSSELL DEVELOPED EX-U.S. LARGE CAP INDEX FUND B	SCHEDA 7	4.499	X
57	RUSSELL DEVELOPED EX-U.S. LOW VOLATILITY ETF	SCHEDA 6	72.700	X
58	SCHWAB FUNDAM INTER SMALL-M COMP INDE FD	SCHEDA 6	29.896	X
59	SCHWAB INTERNATIONAL EQUITY ETF	SCHEDA 1	38.302	X
60	SPARTAN PARTNERS LP C/O P. SCHOENFELD ASSET MNGT LP	SCHEDA 1	38.111	X
61	SS BK AND TRUST COMPANY INV FUNDS FOR TAXEXEMPT RETIREMENT PL	SCHEDA 1	8.677	X
62	SSGA WEALTH WEIGHTED GLOBAL EQUITIES INDEX TRUST	SCHEDA 1	214.172	X
63	STATE OF CONNECTICUT RETIREMENT PLANS & TRUST FUNDS	SCHEDA 1	3.267	X
64	STATE STREET GLOBAL ADVISORS GROSS ROLL UP UNIT TRUST	SCHEDA 1	54.632	X
65	STICHTING BEWAAR ANWB	SCHEDA 13	300.979	X
66	STICHTING PGM DEPOSITARY	SCHEDA 3	806.028	X
67	STICHTING TRUST F&C UNHEDGE	SCHEDA 1	15.411	X
68	T ROWE PRICE INTERNATIONAL EQUITY INDEX	SCHEDA 5	681.728	X
69	TACONIC CAPITAL PARTNERS 1.5 LP	SCHEDA 5	1.117.205	X
70	TACONIC MASTER FUND 1.5 LP M AND C CORPORATE SERVICES LIMITED	SCHEDA 5	782.896	X
71	TACONIC OPPORTUNITY FUND II LP	SCHEDA 5	2.180.307	X
72	TACONIC OPPORTUNITY FUND LP	SCHEDA 5	3.135.353	X
73	TACONIC OPPORTUNITY MASTER FUND LP	SCHEDA 8	390.000	X
74	THE GABELLI DIVIDEND & INCOME TRUST	SCHEDA 1	766.524	X
75	THE MASTER TRUST BANK OF JAPAN LTD AS TRUSTEE FOT MTB3400045825	SCHEDA 1	5.096	X
76	UBS GLOBAL ASSET MANAGEMENT LIFE LTD	SCHEDA 1	424.615	X
77	VANGUARD FTSE ALL-WORLD EX US INDEX FUND	SCHEDA 1	9.761	X
78	VANGUARD INV F ICVC- FTSE DEV WOR LD EX - U.K. EQ INDEX F	SCHEDA 1	12.912	X
79	VANGUARD INV F ICVC-VANGUARD FTSE DEV EUROPE EX-UK EQ INDEX F	SCHEDA 1	11.129	X
82	VANGUARD INVESTMENT SERIES, PLC	SCHEDA 1	116.698	X
83	HFR ED GLOBAL MASTER TRUST C/O SCHOENFELD ASSET MANAGEMENT LP	SCHEDA 1	313.995	X
84	LYXOR/PSAM WORLDARB FUND LTD C/O P. SCHOENFELD ASSET MANAGEMENT LP	SCHEDA 1	71.230	X
	PSAM WORLDARB MASTER FUND LTD C/O SCHOENFELD ASSET MANAGEMENT LP	SCHEDA 1		

80	WASHINGTON STATE INVESTMENT BOARD 2	SCHEDA 1	80,607	X		
81	WELLS FARGOMASTER TRUST DIVERSIFIED STOCK PORTFOLIO	SCHEDA 1	19,099	X		

Tot. Non Volanti
% su Tot. Azioni
% su Cap. Soc.

80,607	80,607	100,000000%	80,607	100,000000%
19,099	19,099	23,706897%	19,099	23,706897%
99,706	99,706	123,706897%	99,706	123,706897%

N.ro	Totale	Titolare	Delegante	Gr.	Voti	Favorevole	Contrario	Astenuto
1	5.400	CONTESSOTTO ANGELA - SERVIZIO TITOLI SPA IN QUALITA' DI RAPPRESENTANTE DESIGNATO			0			
1		FABRIS CARLO			5.400		X	
18	26.453.727	MARTORELLI GIORGIO	AMBER GLOBAL OPPORTUNITIES MASTER FUND LDT		23.148.104	X		
			AMBER ITALIA EQUITY		3.305.623	X		
3	519.415.677	BALDUZZI ELENA	CARLO TASSARA S.P.A.		0			X
1					519.415.677			
5	2.000	GIRELLI CONSOLARO LUIGI			1.000	X		
1		PAROLINI MARTA			1.000	X		
7	325.000	CARAVAGGI LUIGI VITTORIO			25.000	X		
1		MARTINENGI IVANA CLARA			300.000	X		
8	10	ARMAROLLI MARCO			0			
1		FINPACO S.R.L.			10	X		
12	1.000	MULA LUIGI			1.000	X		
13	1.003.009.126	PENCO SALVI UMBERTO			0			
1		MNTC HOLDING S.R.L.			1.003.009.126	X		
14	3.175.053.827	DE LORENZI FRANCESCO			0			
1		TRANSALPINA DI ENERGIA S.R.L.			3.175.053.827	X		
15	10.000	SIMONE MICHELE			10.000	X		
17	955.450	BOLLINO MASSIMO			955.450	X		
2	51.230.362	PISTILLI MARCELLO			0			
1		ALPHAS MANAGED A/CS PLATFORM LTD-GLOBAL EVENT			246.963	X		
		UCITS SEG PRT C/O P.SCHOENFELD ASSET MGMT LP		SCHEDA 1				
2		AVIVA INVESTORS INTERNATIONAL INDEX TRACKING FUND		SCHEDA 3	11.390	X		
3		AVIVA INVESTORS MANAGED FUND ICVC - DIVE		SCHEDA 3	3.581	X		
4		AVIVA LIFE & PENSIONS UK LIMITED		SCHEDA 3	28.660	X		
5		AVIVA LIFE AND PENSIONS UK LIMITED		SCHEDA 3	126.260	X		
6		AVIVA UKGI INVESTMENTS LIMITED		SCHEDA 3	12.180	X		
7		BLACKROCK ASSET MANAGEMENT PENSIONS LIMI		SCHEDA 2	1.198.041	X		
8		BLACKROCK AUSTRALIA LTD AS RESPONSIBLE E		SCHEDA 2	13.023	X		
		BLACKROCK INST TRUST CO NA INV FUNDSFOR EMPLOYEE		SCHEDA 2				
9		BENEFIT TR		SCHEDA 2	44.471	X		
10		CANADA PENSION PLAN INVESTMENT BOARD		SCHEDA 1	1.233.617	X		
11		CENTAURUS GLOBAL CATALYST MASTER FUND LIMITED		SCHEDA 4	2.128.219	X		
12		CENTAURUS INTERNATIONAL RISK ARBITRAGE MASTER FUND LIMITED		SCHEDA 4	1.586.307	X		
13		CENTAURUS SMALL AND MID CAP INTERNATIONAL RISK		SCHEDA 4	701.978	X		
14		ARBITRAGE MASTER FUND LIMITED		SCHEDA 6	3.518			X
15		COLLEGE RETIREMENT EQUITIES FUND		SCHEDA 1	25.800	X		
		CONOCOPHILLIPS PENSION PLAN						

16	ENERGY INSURANCE MUTUAL LIMITED	SCHEDA 1	12,408	X	
17	EPWORTH INVESTMENT FUND	SCHEDA 6	5,000		X
18	F-C INSTITUTIONAL INVESTMENT FUNDS (CVC- INST EUROPEAN FUND	SCHEDA 3	3,045,326	X	
19	FIRST TRUST DEVELOPED MARKETS EX-US ALPH	SCHEDA 1	234,753	X	
20	FIRST TRUST EUROPE ALPHADEX FUND	SCHEDA 1	21,426	X	
21	FONDS DE RESERVE POUR RETRAITESANGIARD AM/LOT 43/FRR01G	SCHEDA 1	223,038	X	
22	FORD MOTOR COMPANY DEFINED BENEFIT	SCHEDA 1	110,858	X	
23	FORD OF CANADA MASTER TRUST FUND	SCHEDA 1	27,051	X	
24	FRIENDS PROVIDENT LIFE PENSION LTD	SCHEDA 3	819,253	X	
25	FRIENDS PROVIDENT PENSIONS LIMITED	SCHEDA 3	2,768,138	X	
26	GOVERNMENT OF NORWAY	SCHEDA 1	11,281,883	X	
27	HALIFAX INTL INVEST ICVC EUROPEAN FD	SCHEDA 1	7,029	X	
28	HSBC AS TRUSTEE FOR SSGA EUROPE EX UK EQUITY TRACKER FUND	SCHEDA 1	11,650	X	
29	HSBC EUROPEAN INDEX FUND	SCHEDA 11	26,000		X
30	IRISH LIFE ASSURANCE	SCHEDA 1	462,305	X	
31	JPMORGAN FUNDS	SCHEDA 1	321,731	X	
32	LABOR PENSION FUND SUPERVISORY COMMITTEE	SCHEDA 2	3,430	X	
33	LABOR PENSION FUND SUPERVISORY COMMITTEE-LABOR	SCHEDA 1	17,646	X	
34	PENSION FUND 13.F. NO 172	SCHEDA 2	10,119	X	
35	LAZARD ASSET MANAGEMENT LTD.	SCHEDA 1	71,928	X	
36	LEGAL & GENERAL BARCLAYS WORLDWIDE TRUST	SCHEDA 2	8,649	X	
37	LEGAL AND GENERAL ASSURANCE PENSIONS MANAGEMENT LIMITED	SCHEDA 1	2,589,196	X	
38	LEGAL AND GENERAL ASSURANCE SOCIETY LIMITED	SCHEDA 1	57,752	X	
39	LEGALEGENERAL EUROPEAN INDEX TRUST	SCHEDA 1	276,070	X	
40	LYXOR IMAP SANTIAGO PLC	SCHEDA 4	1,624,000	X	
41	LYXOR/CENTAURUS INTERNATIONAL RISK ARBITRAGE FUND LIMITED	SCHEDA 4	161,484	X	
42	MANAGED PENSION FUNDS LIMITED	SCHEDA 1	495,266	X	
43	NAV CANADA PENSION PLAN	SCHEDA 1	152,341	X	
44	NOMURA CENTAURUS INTERNATIONAL RISK ARBITRAGE FUND	SCHEDA 4	160,384	X	
45	NORGES BANK (CENTRAL BANK OF NORWAY)	SCHEDA 1	235,766	X	
46	NUCLEAR LIABILITIES FUND LIMITED	SCHEDA 1	11,254	X	
47	ODEY INVESTMENTS PLC MONTAGUE HOUSE	SCHEDA 1	822,220	X	
48	OFI AM	SCHEDA 9	2,300,000		X
49	PIONEER ASSET MANAGEMENT SA	SCHEDA 10	2,030,145		X
50	PSAM EUROPE MASTER FUND LTD	SCHEDA 1	71,644		X
51	PSAM WORLDARB - MASTER FUND LTD C O P. SCHOENFELD ASSET MANAGEMENT	SCHEDA 1	1,305,306		X

52	RBS LEGAL E GENERAL INTL INDEX TRUST	SCHEDA 1	1.139	X		
53	RBS PLC AS TRUSTEE OF THE BLACKROCK CONTINENTAL	SCHEDA 2	176.057	X		
54	EUROPE EQUITY TRY TRACKER FUND	SCHEDA 6	194.500	X		
55	ROYCE TOTAL RETURN FUND	SCHEDA 2	6.380	X		
56	RUSSELL DEVELOPED EX-U.S. LARGE CAP INDEX FUND B	SCHEDA 7	4.499	X		
57	RUSSELL DEVELOPED EX-U.S. LOW VOLATILITY ETF	SCHEDA 6	72.700	X		
58	SCHWAB FUNDAM INTER SMALL-M COMP INDE FD	SCHEDA 6	29.896	X		
	SCHWAB INTERNATIONAL EQUITY ETF					
59	SPARTAN PARTNERS LP C/O P. SCHOENFELD ASSET MNGT LP	SCHEDA 1	38.302	X		X
60	SS BK AND TRUST COMPANY INV FUNDS FOR TAXEXEMPT RETIREMENT PL	SCHEDA 1	38.111	X		
61	SSGA WEALTH WEIGHTED GLOBAL EQUITIES INDEX TRUST	SCHEDA 1	8.677	X		
62	STATE OF CONNECTICUT RETIREMENT PLANS & TRUST FUNDS	SCHEDA 1	214.172	X		
63	STATE STREET GLOBAL ADVISORS GROSS ROLL UP UNIT TRUST	SCHEDA 1	3.267	X		
64	STICHTING BEWAAR ANWB	SCHEDA 1	54.632	X		
65	STICHTING PGM DEPOSITARY	SCHEDA 13	300.979	X		
66	STICHTING TRUST F&C UNHEDGE	SCHEDA 3	806.028	X		
67	T ROWE PRICE INTERNATIONAL EQUITY INDEX	SCHEDA 1	15.411	X		
68	TACONIC CAPITAL PARTNERS 1.5 LP	SCHEDA 5	681.728	X		
69	TACONIC MASTER FUND 1.5 LP M AND C CORPORATE SERVICES LIMITED	SCHEDA 5	1.117.205	X		
70	TACONIC OPPORTUNITY FUND II LP	SCHEDA 5	782.896	X		
71	TACONIC OPPORTUNITY FUND LP	SCHEDA 5	2.180.307	X		
72	TACONIC OPPORTUNITY MASTER FUND LP	SCHEDA 5	3.135.353	X		
73	THE GABELLI DIVIDEND & INCOME TRUST	SCHEDA 8	390.000	X		
74	THE MASTER TRUST BANK OF JAPAN LTD AS TRUSTEE FOT MTB0400045825	SCHEDA 1	766.524	X		
75	UBS GLOBAL ASSET MANAGEMENT LIFE LTD	SCHEDA 1	5.096	X		
76	VANGUARD FTSE ALL-WORLD EX US INDEX FUND	SCHEDA 1	424.615	X		
77	VANGUARD INV F ICVC- FTSE DEV WOR LD EX - U.K. EQ INDEX F	SCHEDA 1	9.761	X		
78	VANGUARD INV F ICVC-VANGUARD FTSE DEV EUROPE EX-UK EQ INDEX F	SCHEDA 1	12.912	X		
79	VANGUARD INVESTMENT SERIES, PLC	SCHEDA 1	11.129	X		
82	HFR ED GLOBAL MASTER TRUST C/O SCHOENFELD ASSET MANAGEMENT LP	SCHEDA 1	116698	X		
83	LYXOR/PSAM WORLDARB FUND LTD C/O P. SCHOENFELD ASSET MANAGEMENT LP	SCHEDA 1	313995	X		
84	PSAM WORLDARB MASTER FUND LTD C/O SCHOENFELD ASSET MANAGEMENT LP	SCHEDA 1	71230	X		

80	WASHINGTON STATE INVESTMENT BOARD 2	SCHEDA 1	80,607	X		
81	WELLS FARGOMASTER TRUST DIVERSIFIED STOCK PORTFOLIO	SCHEDA 1	19,099	X		

Tot. Non Volanti
 % su Tot. Azioni
 % su Cap. Soc.

W

2,309,899	19,099	0,08%	0,08%
2,309,899	19,099	0,08%	0,08%