



DIVENTIAMO L'ENERGIA CHE CAMBIA TUTTO.

Company Profile
dati al 31/12/2022





Energia dal 1883

- Edison è la più antica società energetica d'Europa, con 140 anni di storia e di primati. Ha accolto la sfida di dare energia nel lontano 1883, contribuendo all'elettrificazione e allo sviluppo economico e sociale del Paese. Oggi, è uno degli operatori leader del settore in Italia, in prima linea nella sfida della transizione energetica.
- Svolge attività integrate lungo tutta la filiera elettrica: dalla produzione di energia alla gestione e manutenzione dei parchi di generazione, fino alla vendita ai clienti finali, con attività di business dedicate alle energie rinnovabili e con l'obiettivo al 2030 di portare la generazione green al 40% del proprio mix produttivo.
- Nella filiera del gas, fonte imprescindibile per la sicurezza energetica del Paese, con un ruolo complementare a quello delle rinnovabili, Edison vanta una posizione unica in Italia grazie a un portafoglio di importazione ampio e diversificato che soddisfa circa il 20% della domanda nazionale. La Società è inoltre impegnata nella realizzazione della prima catena logistica integrata di GNL per la decarbonizzazione dei trasporti marittimi e nello sviluppo dei green gas, come l'idrogeno e il biometano, per sostituire i combustibili fossili nei processi industriali energivori.
- Edison, attraverso Edison Next, accompagna grandi industrie, PMI, ospedali e Pubblica Amministrazione nel percorso di transizione ecologica attraverso una piattaforma di soluzioni innovative ed efficienti per l'ottimizzazione dei consumi e la decarbonizzazione.
- Infine, attraverso Edison Energia, è un operatore chiave nel mercato della vendita di energia elettrica, gas naturale e servizi energetici a valore aggiunto a famiglie e imprese.



140

anni di storia
e primati

40%

generazione green
entro il 2030

5.500

EDISON
persone impiegate
in Italia ed Europa

Catena del valore

UPSTREAM

MIDSTREAM

DOWNSTREAM

ENERGIA ELETTRICA

Power Asset

Gestione e sviluppo di impianti di generazione elettrica da fonti rinnovabili e cicli combinati a gas ad alta efficienza

7,2GW⁽¹⁾

Potenza netta installata in Italia


107

Centrali idroelettriche (di cui **73** mini idro)⁽²⁾


14

Centrali termoelettriche⁽²⁾


53

Campi eolici⁽²⁾


56

Campi fotovoltaici⁽²⁾

19,7TWh⁽¹⁾

Produzione netta

Gas & Power Portfolio Management & Optimization

Dispacciamento impianti proprietari e terzi e ottimizzazione del portafoglio di energia

37,7TWh
 Volumi gestiti

Energy & Environmental Services Market

Piattaforma di servizi, tecnologie e competenze per la decarbonizzazione e la transizione energetica di aziende e Pubblica Amministrazione


65

Siti produttivi gestiti


2.100

Strutture pubbliche e private gestite


280

Comuni gestiti con 1.280.000 punti luce


40

Reti di teleriscaldamento


27

Siti operativi gestiti per servizi ambientali

GAS

Gas Asset



Sviluppo e gestione infrastrutture trasporto gas

1

Pipeline

1

Progetto di pipeline



Sviluppo e gestione depositi Small Scale GNL

1

Deposito GNL

1

Deposito GNL autorizzato

2

Depositi GNL in fase autorizzativa



Gestione stoccaggio gas

3

Centri di stoccaggio



Contratti di approvvigionamento long term gas

12,6mld mc/a*

Quantità contrattuale (di cui **6,4** da terminale)



Gestione contratti di approvvigionamento long term gas, logistica, vendita gas al termoelettrico e al mercato grossista

21,1mld mc

Volumi gestiti

Gas & Power Market

Vendita di energia elettrica, gas naturale e servizi a valore aggiunto verso tutti i segmenti di mercato, dal cliente residenziale alla grande industria


14,2TWh

Energia elettrica venduta ai clienti finali


2milioni

Contratti di elettricità, gas naturale e servizi a valore aggiunto


6,6mld mc

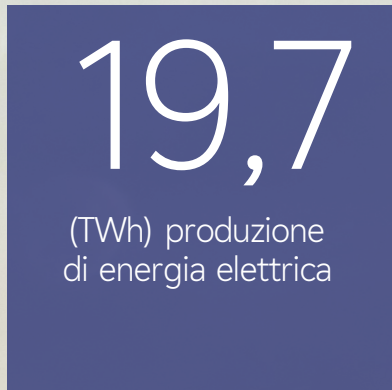
Gas venduto per usi civili e industriali

⁽¹⁾ Include l'attività Energy&Environmental Services Market

⁽²⁾ Non include l'attività Energy&Environmental Services Market

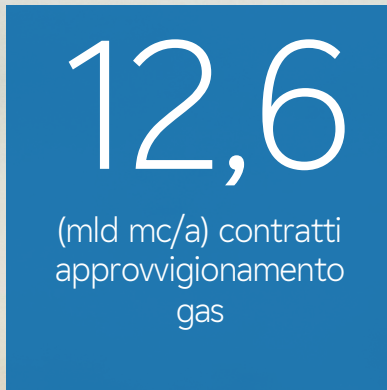
*Dati in linea con il criterio di consolidamento

Posizionamento competitivo



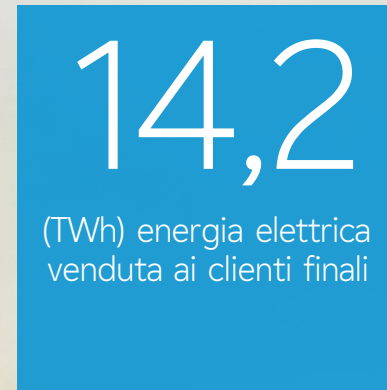
7,2%

Quota di produzione Edison su totale Italia.



21%

Quota di import Edison su totale Italia.



5,3%

Quota Edison su vendite di elettricità al mercato libero.

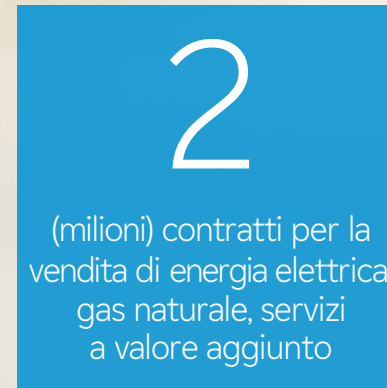


Terzo operatore per capacità elettrica installata in Italia, con oltre 200 centrali sostenibili e flessibili.



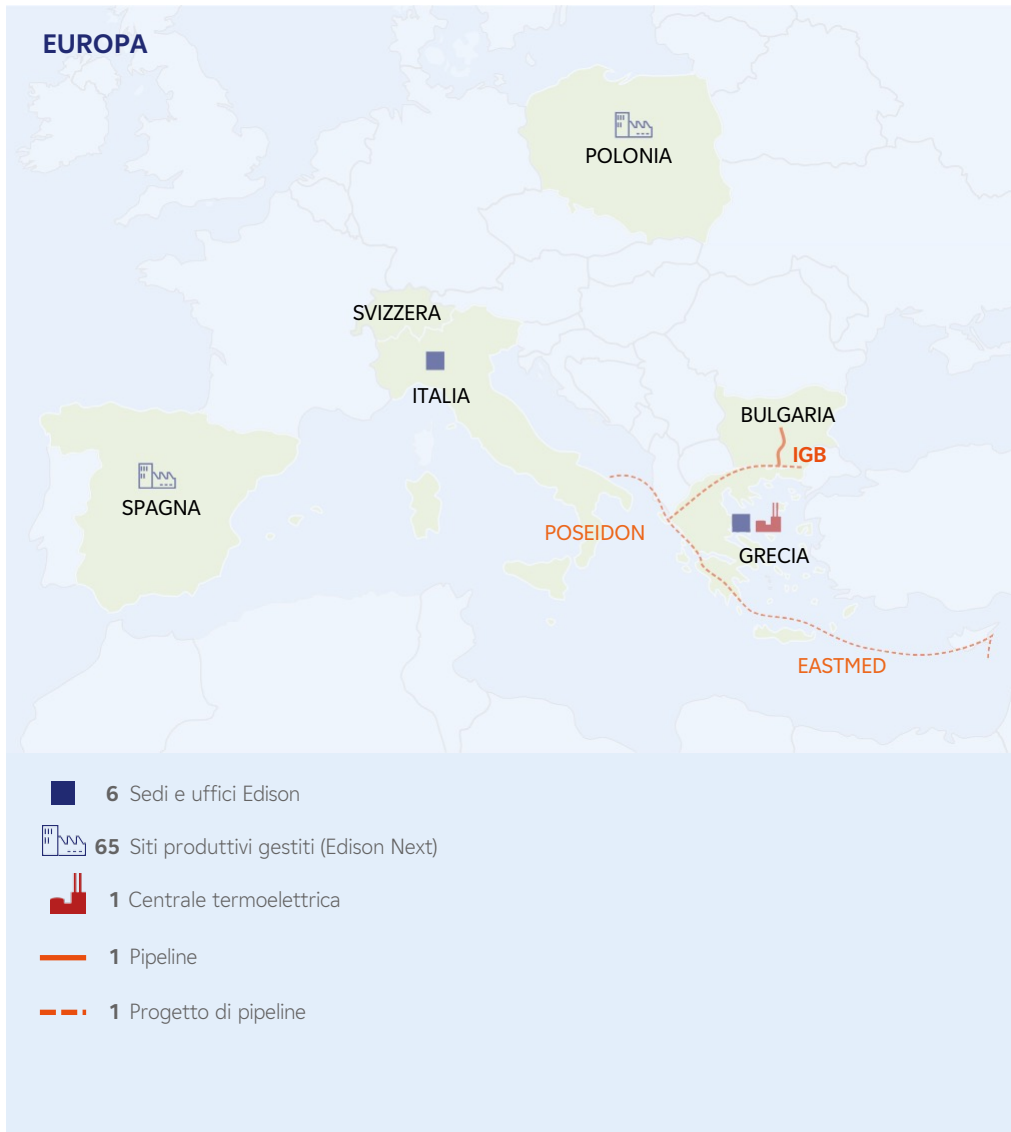
13,7%

Quota Edison su vendite gas al mercato finale.



Operatore nazionale con un forte posizionamento sul mercato finale, grazie alla reputazione del suo brand e ai servizi di alta qualità.

Presenza operativa



Purpose e priorità strategiche

Edison intende guidare la transizione energetica del Paese per contribuire alla salvaguardia del pianeta e migliorare la qualità della vita delle persone.



Supportare i clienti a raggiungere la sostenibilità economica e ambientale, con servizi a valore aggiunto

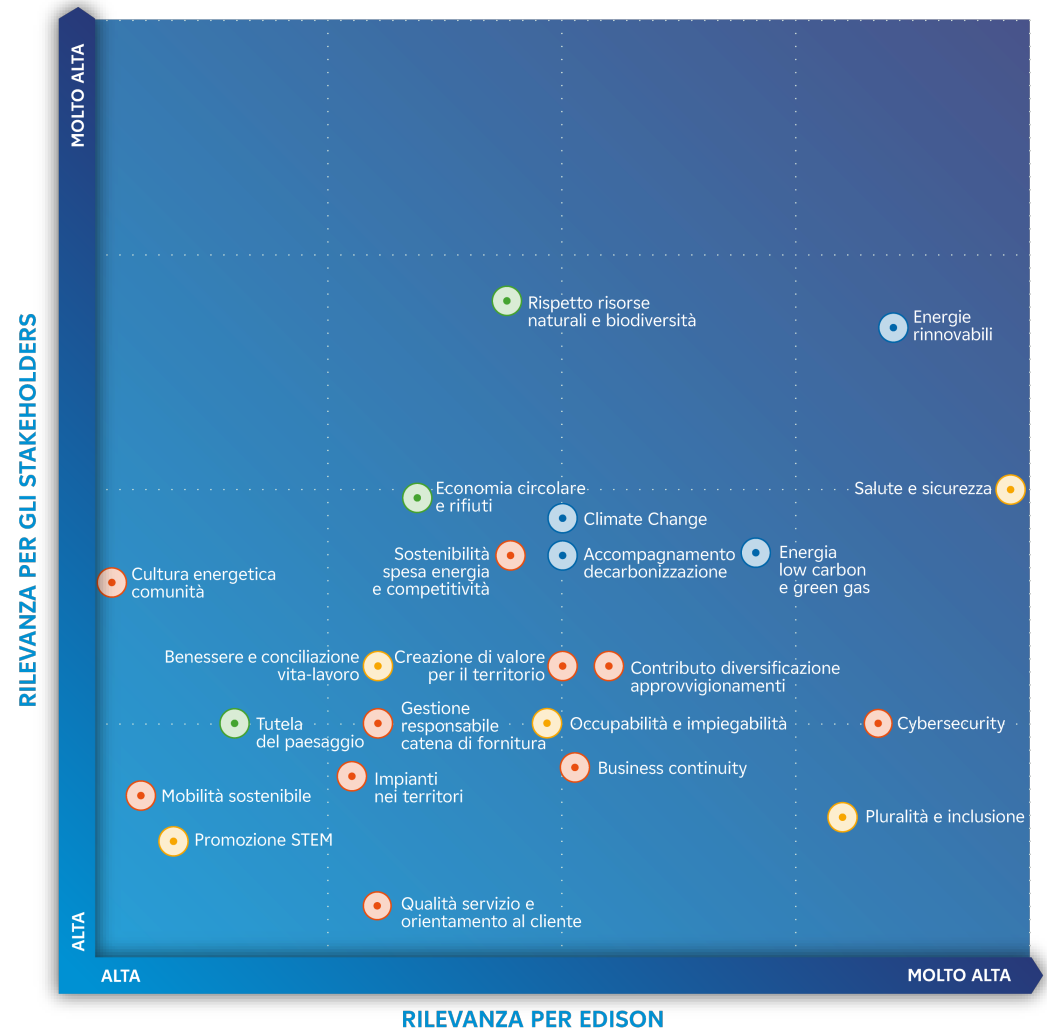
Garantire la sicurezza degli approvvigionamenti e consentire la transizione energetica, adattando le attività gas all'evoluzione della domanda italiana e promuovendo lo sviluppo dei gas verdi

Perseguire lo sviluppo delle RES ed essere leader nella fornitura di flessibilità

Energia sostenibile che alimenta il progresso

Edison intende la sostenibilità come una responsabilità diffusa all'interno dell'azienda ed un impegno esteso verso i territori e le comunità.

Per questa ragione Edison e Fondazione EOS hanno deciso di adottare i propri obiettivi di sostenibilità identificando 11 dei 17 SDGs di riferimento (Sustainable Development Goals dell'ONU) che guideranno le ambizioni strategiche e le azioni concrete del Gruppo al 2030.



- Climate Action
- Capitale umano e inclusione
- Valore per clienti, territorio e sviluppo economico sostenibile
- Capitale naturale e paesaggio

La cultura della sostenibilità

Accompagnare le eccellenze della cultura italiana verso un futuro più sostenibile è uno degli impegni assunti da Edison, in linea con l'obiettivo di creare valore condiviso con i territori e le comunità in cui opera.

Il legame con il Teatro alla Scala di Milano comincia il 26 dicembre 1883, quando Edison illumina per la prima volta il teatro grazie all'energia elettrica. Dopo 140 anni, Edison è ancora al fianco della Fondazione nel percorso di decarbonizzazione e transizione ecologica delle sue sedi, per ridurre l'impronta carbonica e ottimizzarne i consumi energetici attraverso il progetto "Scala Green".

Edison accompagna ugualmente il FAI nel percorso di decarbonizzazione e transizione ecologica dei suoi Beni sul territorio nazionale, con l'impegno di ridurre le emissioni di CO₂ del 35% entro il 2030 e di azzerarle entro il 2040.

Ad oggi, la collaborazione con il FAI ha portato all'efficientamento energetico degli impianti di cinque dimore storiche: La Cavallerizza e Villa Necchi Campiglio a Milano, Villa dei Vescovi a Luvigliano di Torreglia (PD), Castello e Parco di Masino a Caravino (TO) e Villa e Collezione Panza a Varese.



Principali dati economici e finanziari

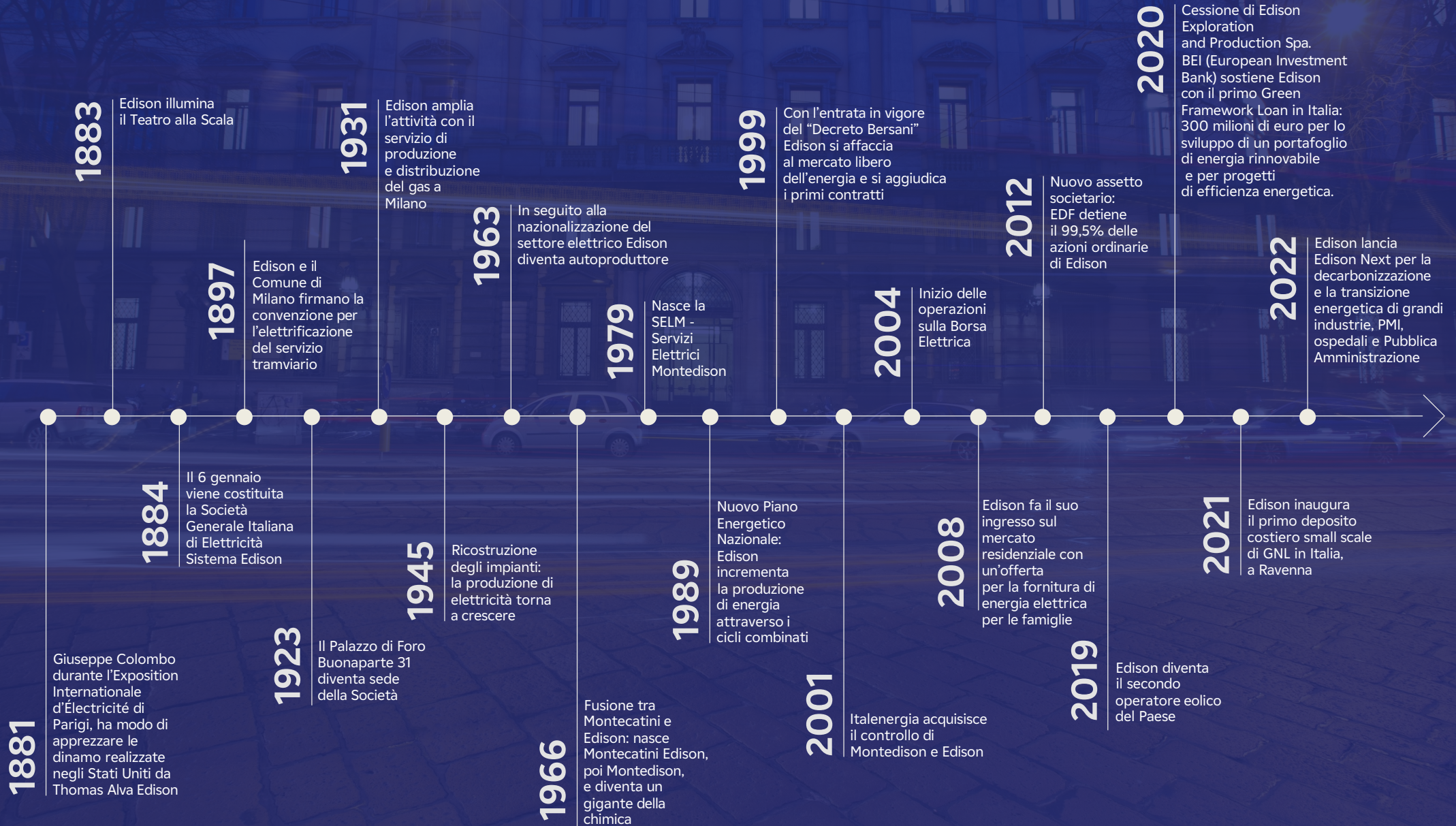
		ESERCIZIO 2022	ESERCIZIO 2021
DATI ECONOMICI (in milioni di euro)	Ricavi di vendita	30.380	11.739
	Margine operativo lordo	1.112	989
	Risultato operativo	595	466
	Risultato netto da Continuing Operations	176	431
	Risultato netto di competenza di Gruppo	151	413

		31.12.2022	31.12.2021
DATI FINANZIARI (in milioni di euro)	Capitale investito netto (A+B) ⁽¹⁾	6.525	6.457
	Totale indebitamento finanziario (A) ^{(1) (2)}	477	104
	Patrimonio netto totale (B) ⁽¹⁾	6.048	6.353
RATING	Standard & Poor's • Rating M / L	BBB	BBB
	Moody's • Rating	Baa3	Baa2
PRINCIPALI INDICATORI	Debt / Equity (A / B)	0,08	0,02

⁽¹⁾ Valore di fine periodo. Le variazioni di questi valori sono calcolate rispetto al 31 dicembre 2021.

⁽²⁾ La voce recepisce gli Orientamenti ESMA in tema di indebitamento finanziario, pubblicati in data 4 marzo 2021, che la CONSOB ha chiesto di adottare a partire dal 5 maggio 2021. La composizione di questa voce è illustrata nel paragrafo 6.3 "Totale indebitamento finanziario e costo del debito" delle Note illustrative al Bilancio Consolidato.

Milestones



The background of the page is a blurred image of a person's hand pointing at a screen displaying the Edison logo. The logo consists of a red sun-like symbol with curved rays and the word "EDISON" in blue capital letters. Below the name, the text "EDISON SPA" is visible but out of focus. A dark blue horizontal bar is positioned at the top right, containing the website address "edison.it" in white. Below this bar, a teal-colored area contains the company's full name, address, and phone number in white text.

edison.it

EDISON SPA
Foro Buonaparte, 31
20121 Milano
t +39 02 6222.1

I contenuti della presente brochure - comprensivi di dati, notizie, informazioni, immagini, grafici, disegni, marchi, loghi e nomi a dominio - sono di proprietà di Edison spa, o concessi in licenza d'uso e, se non diversamente indicato, coperti da copyright e dalla normativa in materia di proprietà intellettuale ed industriale. Le informazioni contenute sono prodotte da fonti interne al gruppo Edison, se non diversamente indicato. Edison ha la facoltà di modificare, in qualsiasi momento, e a propria discrezione i contenuti di questa brochure.